



Nombre:	Período: IV	Grado: PRIMERO
Semanas de desarrollo: Del 02/11/20 al 13/11/20	ÁREA: MATEMÁTICAS	Fecha de recibido:
Docente:	Fecha de entrega: Del 02/11/20 al 13/11/20	

GUÍA DE APRENDIZAJE No. 5

Objetivo de aprendizaje:

Reconocer los números hasta el 99 en secuencia y por familias.



INTRODUCCIÓN

Esta guía está diseñada para desarrollar durante dos semanas, es importante el acompañamiento y apoyo de los padres en dichas actividades. Revisa cada una de las actividades propuestas y si tienes alguna duda, puedes comunicarte con tu director de grupo. Recuerda que el horario de atención es de lunes a viernes de 2:00 a 5:00 pm. Algunas actividades se podrán desarrollar en la guía y otras en el cuaderno de Matemáticas. Es indispensable enviar las evidencias del trabajo realizado tanto en la guía como en el cuaderno. Los invitamos a realizar cada actividad con dedicación, compromiso y responsabilidad.

¿Qué voy a aprender?

En esta guía de Matemáticas vas a aprender un poco más sobre los números hasta el 100, encontrarás diferentes actividades que podrás realizar paso a paso, las cuales te permitirán ser un(a) experto(a) en el maravilloso mundo de los números.

Lo que estoy aprendiendo

Recorta las imágenes de los números por familias y pégalas sobre un cartón, cartulina o fommi, colócalas en un lugar visible y repasa todos los días los números.

Sesenta

61 62 63 64 65 66 67 68 69



Setenta



71 72 73 74 75 76 77 78 79



Ochenta



81 82 83 84 85 86 87 88 89



Noventa

91 92 93 94 95 96 97 98 99



CIEN




Practico lo que aprendí

1. En el cuaderno de Matemáticas hacer los números (60, 70, 80 y 90) en grande, uno en cada hoja y debajo escribirlos por familias como está en las imágenes.
2. Escribe en el cuaderno de matemáticas los números del 1 al 100. En orden y con buen trazo.
3. Juega en familia bingo. Pueden comprarlo o elaborarlo. Toma una foto de esta actividad y envíala a tu director de grupo
4. Realiza en plastilina sobre un cartón los números 10, 20, 30, 40, 50, 60, 70, 80, 90, 100 y escribe debajo el nombre de cada número. Tómale una foto y envíala a tu director de grupo.

Pausa activa

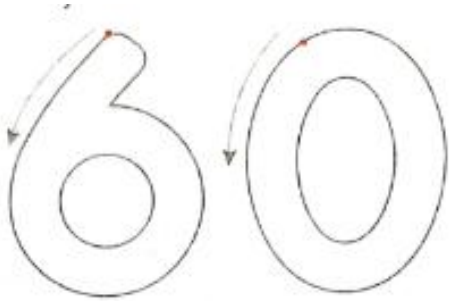
Llegó el tiempo de realizar otras actividades en las cuales debes hacer lo que manda cada animal




www.imageneseducativas.com Creado por de los tales



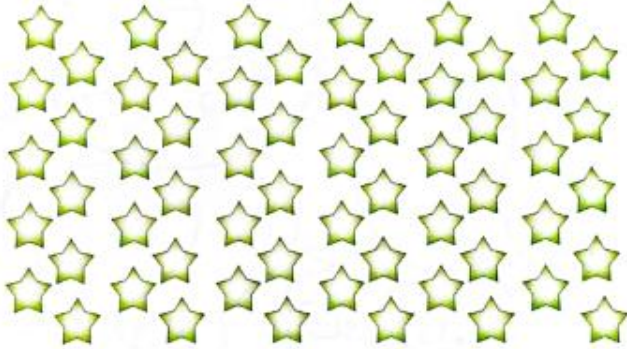
5. Decora el número 60 sesenta.



9. Recorta y pega los números de la familia del 60 que se encuentran al final de la guía. Colorea



6. Cuenta y encierra seis decenas de estrellas



6 decenas = 60 unidades


7. Completa la familia del 60

61 62 63 64 65 66 67 68 69

61


60	61	62						69
60								69

8. Ordena los números del 60 al 69 y colorea.



10. Colorea y resuelve las sumas

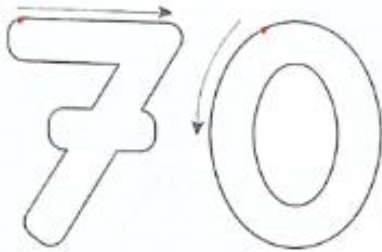
Familia de 60




60+0=	
60+1=	
60+2=	
60+3=	
60+4=	
60+5=	
60+6=	
60+7=	
60+8=	
60+9=	



1. 11. Decora el número 70 setenta



15. Recorta y pega los números de la familia del 70 que se encuentran al final de la guía. Colorea



12. Cuenta y encierra 7 decenas. Colorea



7 decenas = 70 unidades

13. Completa la familia del 70 setenta

71 72 73 74 75 76 77 78 79


71 _____

70	71	72						79
----	----	----	--	--	--	--	--	----

70								79
----	--	--	--	--	--	--	--	----

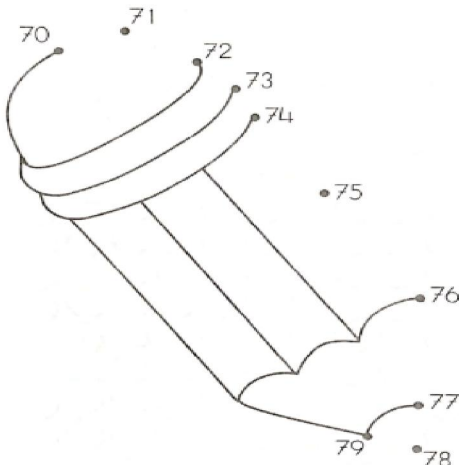
16. Colorea y resuelve las sumas

Familia de 70



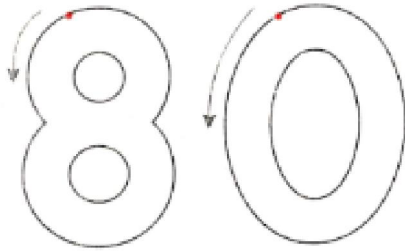
70+0=	
70+1=	
70+2=	
70+3=	
70+4=	
70+5=	
70+6=	
70+7=	
70+8=	
70+9=	

14. Ordena los números del 70 al 79 y colorea.






1. 17. Decora el número 80



21. Recorta y pega los números de la familia del 80 que se encuentran al final de la guía. Colorea



18. Cuenta y encierra 8 decenas. Colorea



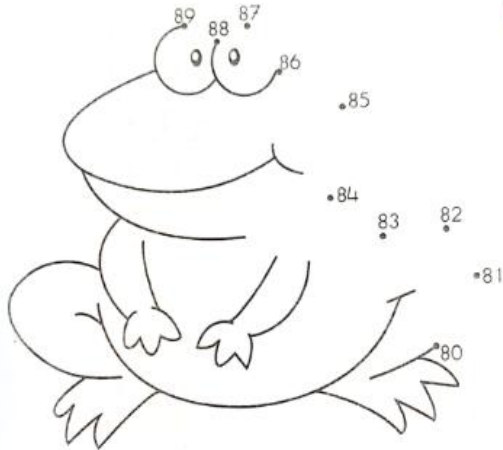
8 decenas = 80 unidades

19. Completa la familia del 80

81 82 83 84 85 86 87 88 89
 81 _____


80	81	82							89
80									89

20. Ordena los números del 80 al 89 y colorea.



22. Colorea y resuelve las sumas

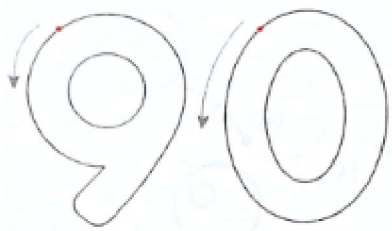
Familia de 80




80+0=	
80+1=	
80+2=	
80+3=	
80+4=	
80+5=	
80+6=	
80+7=	
80+8=	
80+9=	



23. Decora el número 90 noventa




24. Cuenta y encierra 9 decenas. Colorea



9 decenas = 90 unidades

27. Recorta y pega los números de la familia del 90 que se encuentran al final de la guía. Colorea



25. Completa la familia del 90

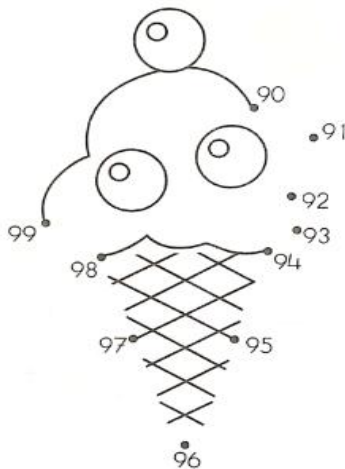
91 92 93 94 95 96 97 98 99

91

90	91	92							99
----	----	----	--	--	--	--	--	--	----


90									99
----	--	--	--	--	--	--	--	--	----

26. Ordena los números del 90 al 99 y colorea.



28. Colorea y resuelve las sumas

Familia de 90



90+0=	
90+1=	
90+2=	
90+3=	
90+4=	
90+5=	
90+6=	
90+7=	
90+8=	
90+9=	

Tomado de: www.imageneseducativas.com www.pinterest.com
 Texto Los más chiquitines de libros y libros págs 118 y 119



29. Completa los números que faltan
Números del 1 al 100



										10
										20
										30
										40
										50
										60
										70
										80
										90
										100

30. Completa la familia de cada número

Números por familia

10	20	30
— — — —	— — — —	— — — —
— — — —	— — — —	— — — —
— — — —	— — — —	— — — —

www.materialparamaestros.com

40	50	60
— — — —	— — — —	— — — —
— — — —	— — — —	— — — —
— — — —	— — — —	— — — —

70	80	90
— — — —	— — — —	— — — —
— — — —	— — — —	— — — —
— — — —	— — — —	— — — —

31. Observa y completa la tabla.

Tabla del 100									
1	2	3	4	5	6	7	8	9	10
11	12	13	14	15	16	17	18	19	20
21		23	24	25	26		28	29	30
31	32	33	34	35	36	37	38	39	40
41	42	43	44	45	46	47	48	49	50
51	52		54	55	56	57	58	59	60
61	62	63	64	65	66	67	68	69	70
71	72	73	74	75	76	77	78	79	80
81	82	83	84	85	86	87	88		90
91	92	93	94	95	96	97	98	99	100

- a) ¿En qué número se encuentra el perro? _____
- b) ¿En qué número se encuentra el conejo? _____
- c) ¿En qué número se encuentra el pez? _____
- d) ¿En qué número se encuentra el pato? _____

32. Completa los números que faltan, tanto en número como en letras. Ten en cuenta la correcta escritura.

10	<input type="text"/>
20	<input type="text"/>
<input type="text"/>	Treinta
40	<input type="text"/>
50	<input type="text"/>
60	<input type="text"/>
<input type="text"/>	Setenta
80	<input type="text"/>
90	<input type="text"/>




LENGUA DE SEÑAS COLOMBIANA - LSC

Es la lengua reconocida como propia de la comunidad sorda de Colombia, por medio de la cual las personas sordas se pueden comunicar con personas oyentes y no oyentes y se caracteriza por el uso de señas, gestos, expresión facial y corporal (Ley 324, 1996, ratificada por la Corte Suprema de Justicia, 2011 Sentencia T-390).

33. Observa y practica los números en Lenguaje de Señas Colombiana, apóyate en tus padres

Aprendo los números en LSC



Puedes reforzar el tema en los siguientes enlaces de donde se tomó la información:

<http://educativo.insor.gov.co/diccionario/diccionario-cotidiano/terminos-cotidianos-alfabeticos/>

<https://www.youtube.com/watch?v=FNLJz6h6IB4>

<https://www.youtube.com/watch?v=KOhRQX1NgcA>

Practico los números en LSC

1. Pega esta hoja en un lugar visible donde diariamente la puedas observar y practicar. Envía una foto a tu docente de matemáticas de la imagen publicada en tu casa.
2. Aprende los números del 0 al 5. Envía a tu docente de matemáticas un video o foto donde te veas diciendo los números del 0 al 5 en LSC.
3. Puedes practicar con tus familiares para que ellos también se aprendan los números del 0 al 10 en Lengua de Señas Colombiana – LSC.



¿Cómo sé que aprendí?




- Se enviarán fotos del desarrollo de las guías y las actividades del cuaderno al whatsapp del director de grupo.
- Se enviarán fotos o videos de las actividades propuestas en la guía.
- Para la hacer los videos y fotos cuida tu presentación personal, utilizar el uniforme de diario, educación física o jean con camiseta blanca.

Autoevaluación

Marca con una x en la casilla que elijas



Mi compromiso:
 Aprender cada día con
 agrado lo que mis padres me
 enseñan con amor.

VALORA TU APRENDIZAJE	SI 	NO 	A VECES 
Atiendo a las explicaciones			
Realizo en orden las actividades			
Reconozco los números hasta el 99			
Cumplí con todas las actividades propuestas en la guía			
Escribo correctamente los números			
Jugamos bingo en familia			
Elaboré el material de la guía			
Aprendí algunos números en lenguaje de señas			

Recortar y pegar en los edificios que se encuentran en las actividades mencionadas en la guía, los números correspondientes a cada familia del 60, 70, 80 y 90.

61	62	63	71	72	73	81	82	83
64	65	66	74	75	76	84	85	86
67	68	69	77	78	79	87	88	89
91	92	93						
94	95	96						
97	98	99						