



Nombre:	Período: IV	Grado: Primero
Semanas de desarrollo: Del 03/11/20 al 13/11/20	ÁREA: LENGUA CASTELLANA	Fecha de recibido:
Docente:	Fecha de entrega: Del 03/11/20 al 13/11/20	

Guía de Aprendizaje No. 5

Objetivo de aprendizaje:

Leer y escribir los fonemas, grafemas, palabras, frases y oraciones con sentido.



INTRODUCCIÓN

Niños y niñas, en el siguiente material de estudio, encontrarás una serie de actividades que te ayudarán a aprender de manera clara y sencilla las letras, sílabas, palabras y oraciones. Es importante la práctica diaria, el cuidado del material de trabajo, la utilización de los recursos que tengan al alcance; de igual forma el apoyo de tus padres o familiares y la disposición en el desarrollo de las actividades será fundamental para lograr el éxito en la enseñanza. Te invito a que este reto sea agradable, y de gran beneficio para tu aprendizaje.

¿Qué voy a aprender?

*Observa las imágenes y pronuncia las palabras. Cierra los ojos y menciona 10 de las imágenes que recuerdes.






Lo que estoy aprendiendo 

Observa la imagen y las letras subrayadas, lee el verso con ayuda de tus padres.


En el país del Reyés,
 Un elefante bebé
 Se armó un gran sonajero
 Con un grano de café.

¡Qué chiquito el sonajero
 Y, ay, ¡qué grande es el bebé!

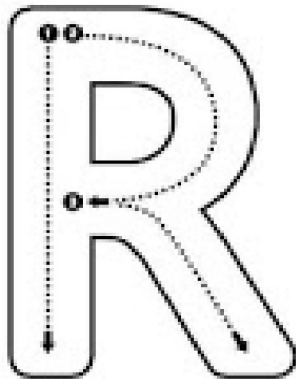
Mientras que la ñ con su moño
 gozó y las ll, h, ch, y, x, k, w, y
z maravilladas la observaban.



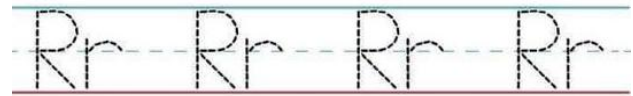
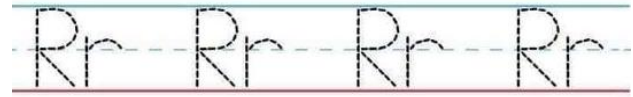
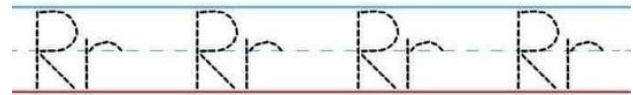
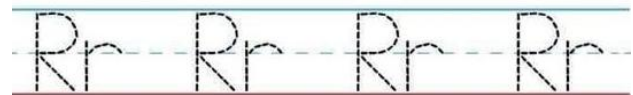

*Tomado de: Todos los días leo y escribo, EDIBA Argentina 1, páginas 20,
 27 <https://sites.google.com/site/segundoasegundoweb/leo-y-escribo/lectoescritura/letra-n-1>

Practico lo que aprendí 

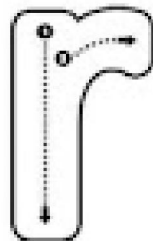
1. Decora las letras y repisa los trazos de cada letra con un color diferente.


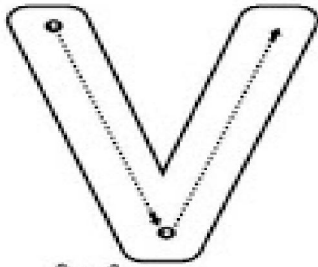


Rocio

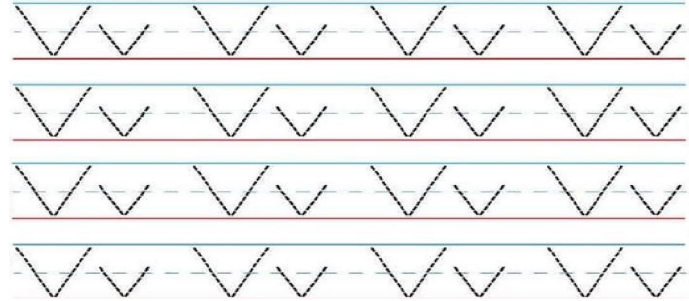



ratón

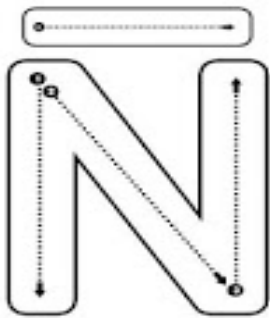





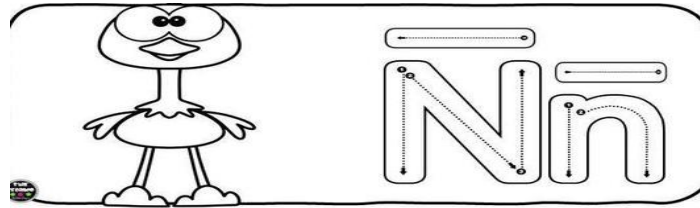
Verónica



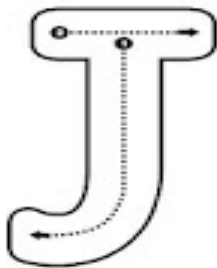
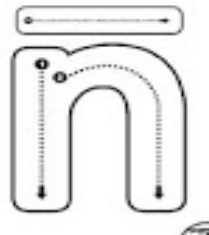
vaca



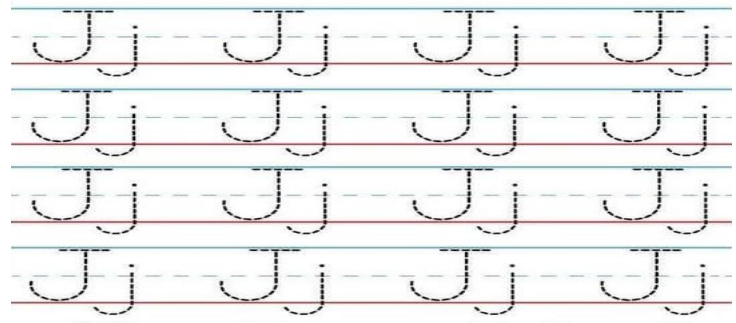
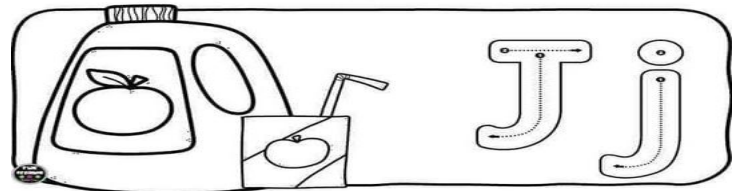
Noño



ñu

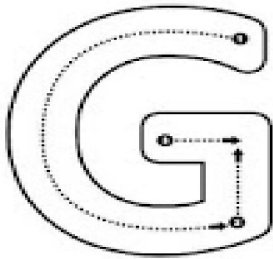


Juan



Jirafa

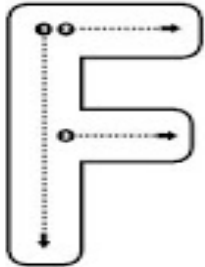
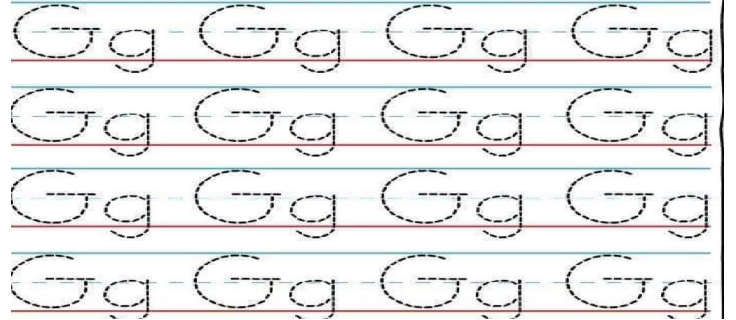

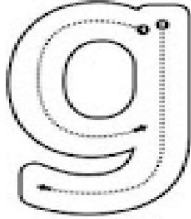




Gloria



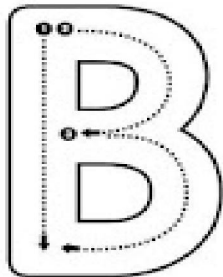
guitarra



Francisco



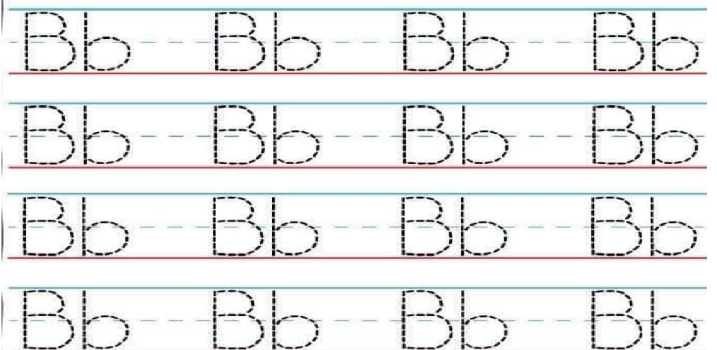
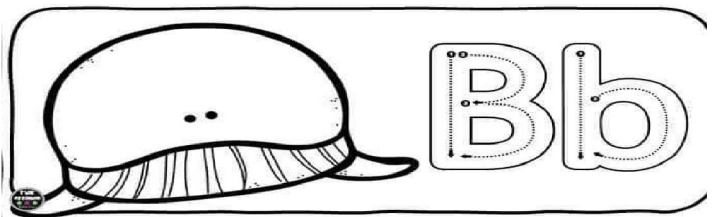
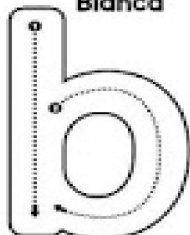
foca

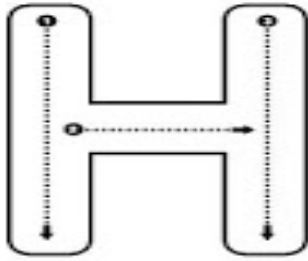


Blanca

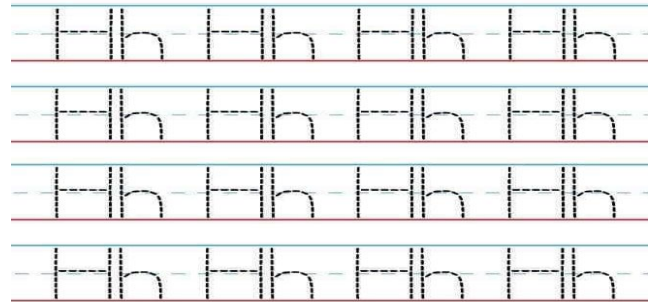
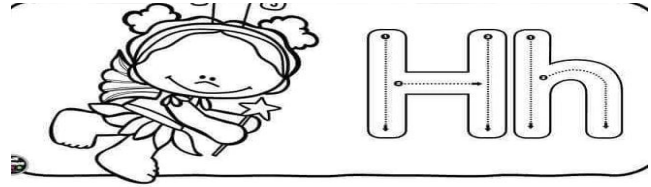


ballena

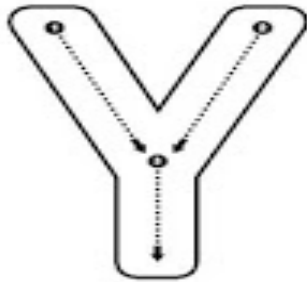
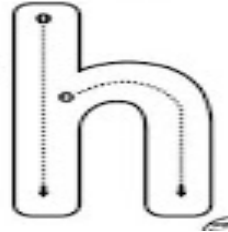




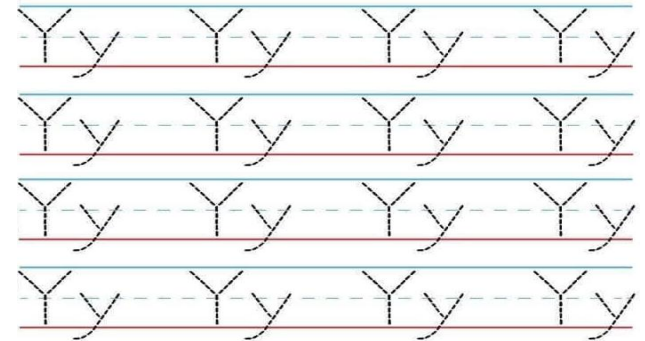

Hector



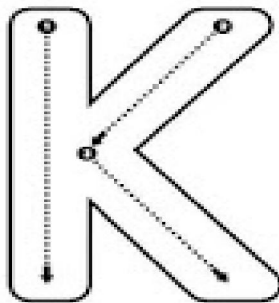
helicóptero



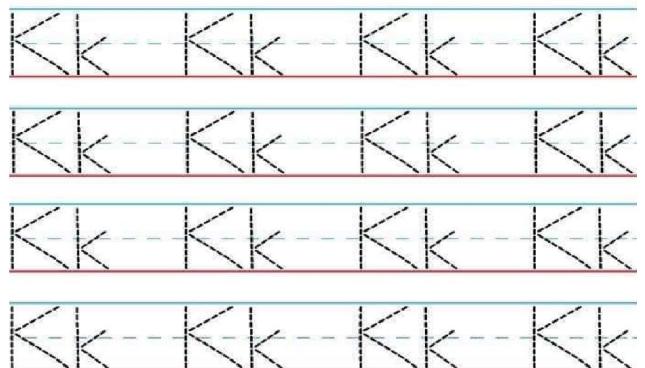

Yair



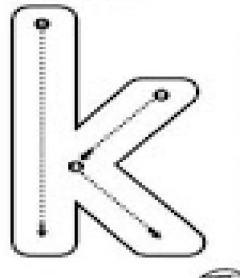
yogur

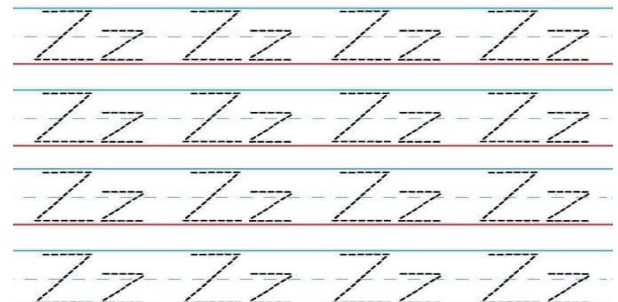
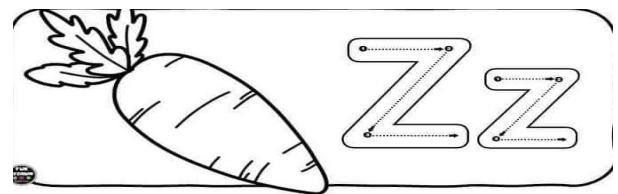
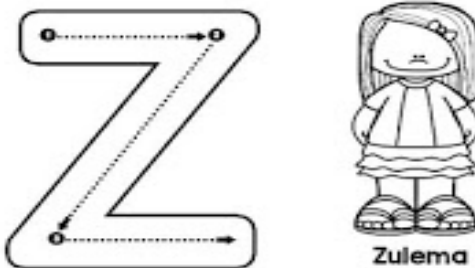
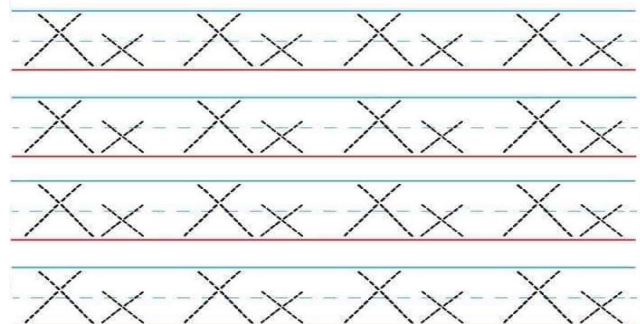
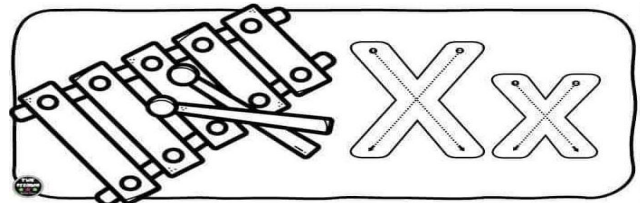
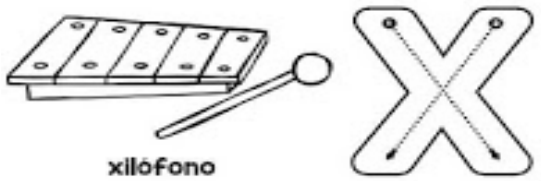
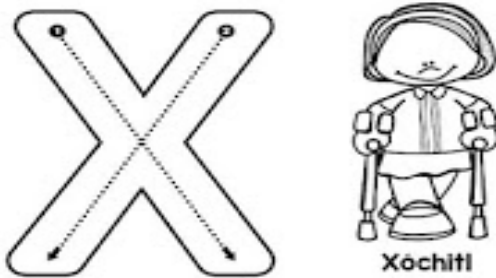
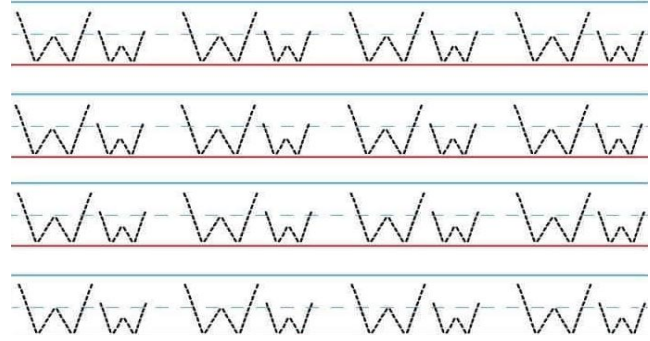
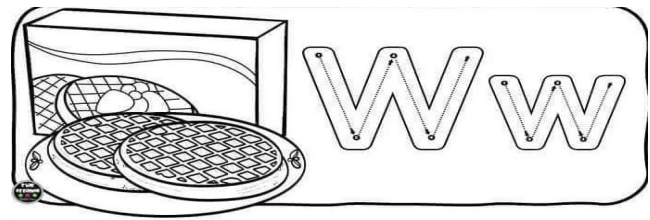


Karina


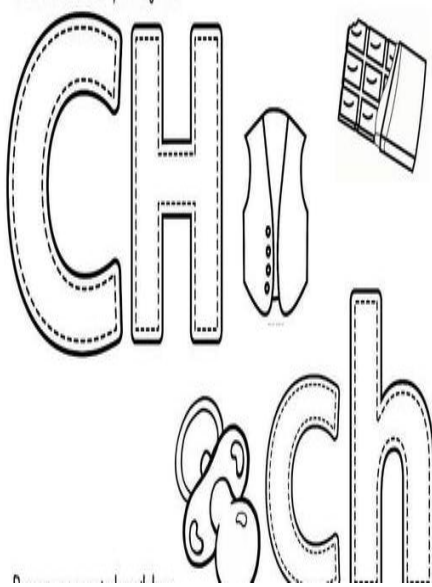


koala

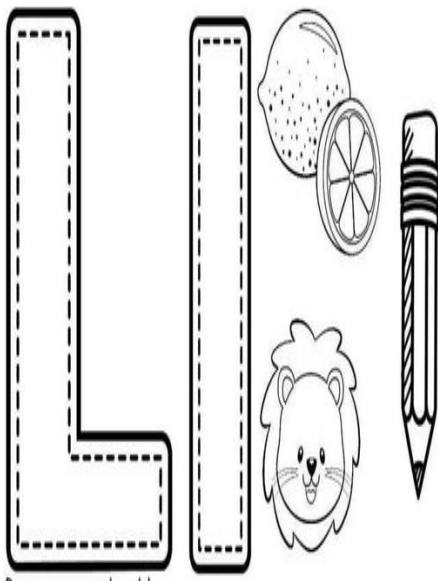
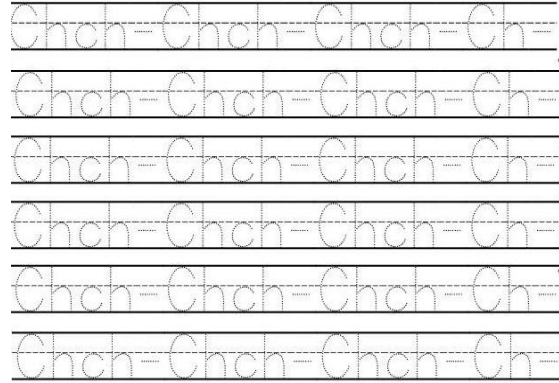





*Tomado de: <https://www.imageneseducativas.com/cuaderno-trazo-abc/>



Traza la letra como se indica



Traza la letra como se indica



*Tomado de: https://co.pinterest.com/pin/444308319491396890/?nic_v2=1a5px1WXX
<https://materiaeducativo.org/fabuloso-libro-de-trazos-para-preescolar-primer-y-segundo-grado-de-primaria/>



*Tomado de: <https://www.pinterest.com.mx/pin/449726712792475041/>



2. Pronuncia cada sílaba, repisa, recorta y pega el dibujo en la sílaba que corresponda.



Vamos a trazar las sílabas

Traza			Material Gratuito		
ra	ra	ra	ra	ra	
re	re	re	re	re	
ri	ri	ri	ri	ri	
ro	ro	ro	ro	ro	
ru	ru	ru	ru	ru	





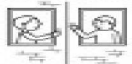
Recorta, colorea y pega el dibujo en la sílaba que corresponde.

	MATERIAL GRATUITO	risa
		robot
		rueda
		rey
		rama

Vamos a trazar las sílabas

Traza			Material Gratuito		
va	va	va	va	va	
ve	ve	ve	ve	ve	
vi	vi	vi	vi	vi	
vo	vo	vo	vo	vo	
vu	vu	vu	vu	vu	

Recorta, colorea y pega el dibujo en la sílaba que corresponde.

	MATERIAL GRATUITO	vuelta
		violín
		volcán
		vaso
		ventana

Vamos a trazar las sílabas



Traza			Material Gratuito		
ña	ña	ña	ña	ña	
ñe	ñe	ñe	ñe	ñe	
ñi	ñi	ñi	ñi	ñi	
ño	ño	ño	ño	ño	
ñu	ñu	ñu	ñu	ñu	

Recorta, colorea y pega el dibujo en la sílaba que corresponde.

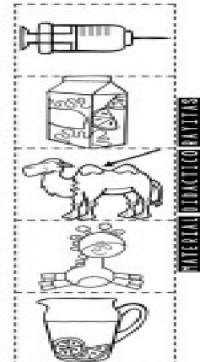
	MATERIAL GRATUITO	baño
		araña
		pañuelo
		albañil
		muñeca



Vamos a trazar las sílabas



Traza			Material Gratuito		
ja	ja	ja	ja	ja	
je	je	je	je	je	
ji	ji	ji	ji	ji	
jo	jo	jo	jo	jo	
ju	ju	ju	ju	ju	

Recorta, colorea y pega el dibujo en la sílaba que corresponde.




- jeringa
- caja
- joroba
- jirafa
- jugo

Vamos a trazar las sílabas



Traza			Material Gratuito		
ga	ga	ga	ga	ga	
ge	ge	ge	ge	ge	
gi	gi	gi	gi	gi	
go	go	go	go	go	
gu	gu	gu	gu	gu	

Recorta, colorea y pega el dibujo en la sílaba que corresponde.



- gusano
- girasol
- gorra
- galleta
- gelatina

Vamos a trazar las sílabas

Traza			Material Gratuito		
fa	fa	fa	fa	fa	
fe	fe	fe	fe	fe	
fi	fi	fi	fi	fi	
fo	fo	fo	fo	fo	
fu	fu	fu	fu	fu	

Recorta, colorea y pega el dibujo en la sílaba que corresponde.



- foto
- fideos
- familia
- fuelle
- feliz




Vamos a trazar las sílabas

Traza

ba	ba	ba	ba	ba	
be	be	be	be	be	
bi	bi	bi	bi	bi	
bo	bo	bo	bo	bo	
bu	bu	bu	bu	bu	

Material Gratuito

Recorta, colorea y pega el dibujo en la sílaba que corresponde.



- bicicleta
- botón
- bebé
- búho
- barco


Vamos a trazar las sílabas

Traza

ha	ha	ha	ha	ha	
he	he	he	he	he	
hi	hi	hi	hi	hi	
ho	ho	ho	ho	ho	
hu	hu	hu	hu	hu	

Material Gratuito

Recorta, colorea y pega el dibujo en la sílaba que corresponde.



- hilo
- hoja
- hueso
- hada
- helado


Vamos a trazar las sílabas

Traza

ya	ya	ya	ya	ya	
ye	ye	ye	ye	ye	
yi	yi	yi	yi	yi	
yo	yo	yo	yo	yo	
yu	yu	yu	yu	yu	

Material Gratuito

Recorta, colorea y pega el dibujo en la sílaba que corresponde.



- yema
- yoyo
- yate
- yunque
- yin y yang



Vamos a trazar las sílabas

Traza

ka	ka	ka	ka	ka	
ke	ke	ke	ke	ke	
ki	ki	ki	ki	ki	
ko	ko	ko	ko	ko	
ku	ku	ku	ku	ku	

Material Gratuito



Recorta, colorea y pega el dibujo en la sílaba que corresponde.



Kung fu
Kelly
koala
kiwi
karateka

Vamos a trazar las sílabas


Traza

wa	wa	wa	wa	wa	
we	we	we	we	we	
wi	wi	wi	wi	wi	
wo	wo	wo	wo	wo	
wu	wu	wu	wu	wu	

Material Gratuito



Recorta, colorea y pega el dibujo en la sílaba que corresponde.



webcam
waffles
wifi

Vamos a trazar las sílabas


Traza

xa	xa	xa	xa	xa	
xe	xe	xe	xe	xe	
xi	xi	xi	xi	xi	
xo	xo	xo	xo	xo	
xu	xu	xu	xu	xu	

Material Gratuito




Recorta, colorea y pega el dibujo en la sílaba que corresponde.



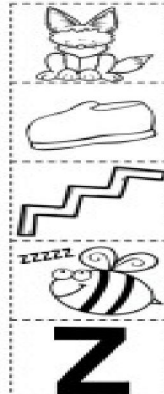
saxofón
hexágono
boxeo
taxi



Vamos a trazar las sílabas

Traza			Material Gratuito		
za	za	za	za	za	
ze	ze	ze	ze	ze	
zi	zi	zi	zi	zi	
zo	zo	zo	zo	zo	
zu	zu	zu	zu	zu	

Recorta, colorea y pega el dibujo en la sílaba que corresponde.

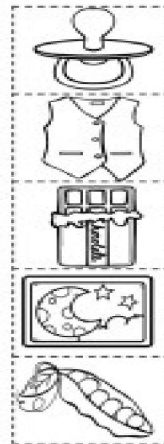


- zorro
- zapato
- zig zag
- zumbido
- zeta

Vamos a trazar las sílabas

Traza			Material Gratuito		
cha	cha	cha	cha	cha	
che	che	che	che	che	
chi	chi	chi	chi	chi	
cho	cho	cho	cho	cho	
chu	chu	chu	chu	chu	

Recorta, colorea y pega el dibujo en la sílaba que corresponde.

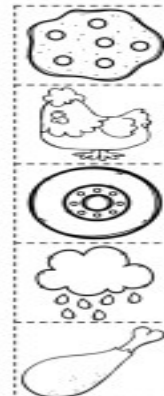


- chupo
- chaleco
- chocolate
- noche
- chía

Vamos a trazar las sílabas

Traza			Material Gratuito		
lla	lla	lla	lla	lla	
lle	lle	lle	lle	lle	
lli	lli	lli	lli	lli	
llo	llo	llo	llo	llo	
llu	llu	llu	llu	llu	

Recorta, colorea y pega el dibujo en la sílaba que corresponde.




- galleta
- gallina
- llanta
- lluvia
- pollo



3. Observa la imagen, lee, dibuja y escribe palabras con cada una de las letras vistas. Realiza esta actividad en el cuaderno de lengua Castellana.



fama
feliz
finca
Federico
foto



*Observa el video, Aprendiendo el Abecedario en español (canción infantil) | Learning Spanish, y repasa palabra con cada una de las letras. <https://www.youtube.com/watch?v=5DEXItZz6tU>

4. A continuación, encontrarás una forma de comunicación, te invito a que aprendas el lenguaje de señas colombiano, para ellos abordaremos en esta guía las vocales. Observa las imágenes dadas y realiza práctica de las misma apóyate con tus padres. Pega esta hoja en un lugar visible donde diariamente la puedas observar y practicar. Envía una foto a tu docente de lengua castellana de la imagen publicada en tu casa. Aprende las vocales en el alfabeto dactilológico. Envía un video o foto donde te veas diciendo las vocales en este alfabeto.

Aprendo las vocales en alfabeto dactilológico



Aa

Ee











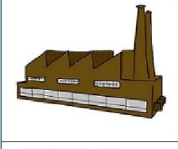













Ii

Oo




























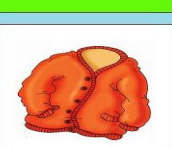


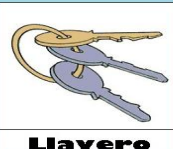

Uu



5. Observa, lee las imágenes del cuadro, escribe palabras, recorta y realiza un dibujo con la letra que se indica en la casilla correspondiente.

Letra e imágenes				Escribo palabras	Dibuja
Palabras con ñ					
	 Nandú	 Ñoqui	 Niño		
Palabras con r					
	 Rama	 Rana	 Raqueta		
Palabras con f					
	 Fantasma	 Fábrica	 Fresa		
Palabras que comienzan con la letra b:					
	 Balón	 Barco	 Botas		
Palabras con j					
	 Jaula	 Jaguar	 Jarra		
Palabras con g					
	 Gato	 Galleta	 Gallina		



Letra e imágenes	Escribo palabras	Dibuja
Palabras con h		
    Hada Hacha Hombre		
Palabras con y		
    Yate Yeso Yegua		
Palabras con k		
    Kayac Karate Karaoke		
Palabras con w		
    Waffle Web Whisky		
Palabras con x		
    Xilófono Taxi Boxeo		
Palabras que comienzan con z		
    Zapato Zapatero Zafiro		
Palabras con ch		
    Chabacano Chaleco Chamarra		
Palabras con ll;		
    Llave Llavero Llanta		



6. Practica la lectura de las palabras. Y con ayuda de tus padres contabiliza cuántas puedes leer en un minuto: Envía un audio o video leyendo las palabras que más puedas. Ánimo.

vaso	mapa	kimono	pila	pala
mano	vela	molino	moño	mula
jirafa	lana	Milena	palo	yate
mamá	pepo	paloma	milo	loma
Nela	foca	zapato	mapa	gato
queso	hilo	caballo	sopa	yuca
sapo	niño	pepino	pino	piso
maní	masa	enano	dedo	piña
Mono	carro	banano	rosa	loma
perro	suma	panela	ramo	pilosa

palabras leídas en un minuto _____

7. Intenta leer La foca Filomena, con ayuda de tus padres y transcribe el texto en el cuaderno de lengua castellana



La foca Filomena

La foca Filomena es famosa. La foca salta alto y Verónica le saca una foto.
¿Una foto a la foca? ¡Sí, sí! Una foto a la famosa foca.
Esta foca es loca, se alimenta con pescados, miel y maní.
Filomena se comió unas paltas, se sintió mal, se asustó y se fue.
Filomena es la única que vive en las islas Filipinas.



8. Lee cada uno de los siguientes textos y responde. Escoge uno de los dos y envía un video a tu profesor(a) leyéndolo:



"MI PATO GOYO"

Material Didáctico Rayitas

Material Gratuito

LEE.

Éste es mi pato.
 Mi pato se llama Goyo.
 Goyo es muy ruidoso.
 El es de color blanco.
 A Goyo le gusta nadar en el lago.

CONTESTA LAS SIGUIENTES PREGUNTAS.

1. ¿Quién es Goyo? _____
2. ¿De qué color es Goyo? _____
3. ¿Cómo es Goyo? _____
4. ¿Qué le gusta a Goyo? _____

Material Didáctico Rayitas

"MI PERRO RORRO"

Material Didáctico Rayitas

Material Gratuito

LEE.

Éste es mi perro.
 Mi perro se llama Rorro.
 Rorro es muy juguetón.
 El es de color café.
 A Rorro le gusta perseguir gatos.

CONTESTA LAS SIGUIENTES PREGUNTAS.

1. ¿Quién es Rorro? _____
2. ¿De qué color es Rorro? _____
3. ¿Cómo es Rorro? _____
4. ¿Qué le gusta a Rorro? _____

Material Didáctico Rayitas

¿Cómo sé que aprendí?

Recuerda que debes enviar el desarrollo de las actividades de la guía y del cuaderno por fotos o videos al WhatsApp del director de grupo. Recuerda que debes utilizar el uniforme, en caso de no tenerlo usar jean y camiseta blanca.

Con tu esfuerzo y dedicación lograrás pronto la meta.

A tus padres quiero motivar para que sigamos adelante en este proceso de educación desde casa, Dios los llene de bendiciones siempre.

Autoevaluación

Marca con una x en la casilla que elijas



Mi compromiso:

Aprender cada día con agrado lo que mis padres me enseñan con amor.

VALORA TU APRENDIZAJE	SI	NO	A VECES
Reconozco las letras vistas			
Realizo en orden las actividades			
Leo y escribo palabras con las letras vistas			
Cumplí con todas las actividades propuestas en la guía			
Escribo manejando el renglón			
Aprendí las vocales en lenguaje de señas			