



<b>Nombre:</b>		<b>Período:</b> IV	<b>Grado:</b> Primero
<b>Semanas de desarrollo:</b> Noviembre 3 al 13/2020	<b>ÁREA:</b> Integradas: Ciencias Naturales y Sociales	<b>Fecha de recibido:</b>	
<b>Docente:</b>		<b>Fecha de entrega:</b> Noviembre 3 al 13 /2020	

## Guía de Aprendizaje N°05

### Objetivo de aprendizaje:

- \*Identificar y conocer algunas utilidades de las plantas.
- \*Reconocer la gran diversidad de organizaciones culturales
- \*Resaltar los símbolos patrios de mi país, Colombia.



### INTRODUCCIÓN

Hola amiguitos, en compañía de tus papitos vas a encontrar en esta guía, las indicaciones para realizar cada actividad. Esta guía corresponde a Ciencias Naturales y Sociales.

Recuerda que debes distribuir bien el tiempo, para así desarrollar las actividades en dos semanas.

Si tienes alguna duda puedes llamar a tu director de grupo.

¡Te animamos a continuar trabajando con dedicación y compromiso!



<https://elurbanodesancarlos.com/download/multimedia.normal.8a09ecea5a1d8a0.31343130323031392d646976657273696461645f6e6f726d616c2e6a7067.jpg>

### ¿Qué voy a aprender?



En esta guía de Ciencias Naturales y Sociales, vas a aprender muchos temas interesantes.

En **ciencias Naturales**; vamos a identificar la utilidad de las plantas, vamos a resaltar también el **Día Mundial del Árbol**.

En **Sociales**; vamos a resaltar la diversidad cultural (recordaremos la celebración del **12 de octubre día de la raza**) y el reconocimiento de los símbolos patrios de nuestro país Colombia.

<https://media.utp.edu.co/centro-gestion-ambiental/imagenes/%C3%81rbol%282%29.jpg>

### Lo que estoy aprendiendo

Transcribe el concepto en el cuaderno de áreas integradas y pega imágenes de diferentes clases de plantas.

## LA UTILIDAD DE LAS PLANTAS

Las **plantas** son seres vivos encargados de producir su propio alimento mediante un proceso conocido como fotosíntesis. A través de este captan la energía procedente de la luz del sol y convierten el dióxido de carbono y el agua que absorbe de la raíz en azúcares que aprovechan como fuente de energía para su desarrollo. En las hojas se fabrica el alimento de las plantas.



<https://www.google.com/search?q=funcion+de+las+plantas&oq=funcion+de+&aqs=chrome.69i59j69i57j0l6.881j0j15&sourceid=chrome&ie=UTF-8>



De las plantas se obtienen algunos beneficios para el hombre: alimentos, materia prima para hacer vestidos y muebles, medicinas y otras se utilizan para decoración.

**Concepto de Diversidad Cultural:**

El día de la raza es una fiesta que celebramos el 12 de Octubre, fecha en que Cristóbal Colón llegó a tierras americanas. Cabe resaltar que todos somos diferentes y que la diversidad Nos enriquece, vivamos con respeto, tolerancia y aceptación Para disfrutar de un mundo en paz y armonía. ¡Recordemos que somos uno y sin discriminación!



Imagen tomado de: <https://i.pinimg.com/originals/05/f5/04/05f504dba73etdca/e0f3b53adte8/a9.jpg>

**Símbolos Patrios y Emblemas de Colombia**

**EL ESCUDO**

El escudo Colombiano está conformado así:

- El cóndor
- Una granada de oro, un cuerno abierto con monedas y otro abierto con frutos
- Un gorro frigio rojo
- El canal de Panamá con dos buques en cada lado.



**LA BANDERA**



Tiene tres franjas horizontales

- La primera es amarilla. Significa las riquezas de nuestra patria.
- La segunda es azul. Significa los mares alrededor de Colombia.
- Y la tercera es roja. Significa la sangre de los héroes.

<https://image.slidesharecdn.com/gomezjhon-2-161012193235/95/gomez-jhon-2-5-638.jpg?cb=1476300797>

<https://image.slidesharecdn.com/gomezjhon-160930232759/95/smbolos-y-emblemas-patrios-3-638.jpg?cb=1475278226>



## EL HIMNO NACIONAL

Normalmente cantamos el coro y la primera estrofa

### **CORO**

¡Oh gloria inmarcesible!  
¡Oh júbilo inmortal!  
En surcos de dolores  
El bien germina ya  
El bien germina ya

### **PRIMERA ESTROFA**

Cesó la horrible noche:  
la libertad sublime  
derrama las auroras  
de su invencible luz.  
La humanidad entera,  
que entre cadenas gime,  
comprende las palabras  
del que murió en la cruz.



<https://image.slidesharecdn.com/gomezjho-n-160930232759/95/smbolos-y-emblemas-patrios-10-638.jpg?cb=1475278226>

## LA PALMA DE CERA



Es una palma que por su altura y hermosura representa la riqueza natural de nuestro país.

Es originaria del Quindío.

<https://image.slidesharecdn.com/gomezjho-n-160930232759/95/smbolos-y-emblemas-patrios-9-638.jpg?cb=1475278226>

## LA ORQUIDEA



Su nombre es Catleya y tiene tres colores parecidos al de la bandera de Colombia.

<https://slideplayer.es/slide/3728425/12/images/7/La+flor+nacional+Orquidea.jpg>

## EMBLEMAS NACIONALES



### **EL CÓNDOR**

Es un ave voladora y es la más grande del mundo.




Significa libertad para los Colombianos, por ello es elegido como emblema.

<https://image.slidesharecdn.com/gomezjho-n-160930232759/95/smbolos-y-emblemas-patrios-7-638.jpg?cb=1475278226>



**Practico lo que aprendí**

1. Observa y luego une con una línea cada planta con el producto que nos proporciona.



[www.fichasparaimprimir.com](http://www.fichasparaimprimir.com)

2. Colorea el dibujo del cuadro, en la cual han utilizado en casa estas plantas para aliviar el malestar de nuestro cuerpo y tacha el cuadro de la planta que no han utilizado. Dibuja en el cuaderno otra planta medicinal que hayas utilizado y para qué la utilizaste.



[https://image.isu.pub/181022051316-9205b1d3ab3cb0351083c31fd9a0ae68/jpg/page\\_1.jpg](https://image.isu.pub/181022051316-9205b1d3ab3cb0351083c31fd9a0ae68/jpg/page_1.jpg)



3. Completa.

Las plantas nos dan mucha ayuda en la vida diaria:



a) Del tronco se saca la




b) De la uva se obtiene




c) Del algodón se hacen


4. Completa colocando el nombre de los nutrientes que necesita una planta, para sobrevivir en su medio, teniendo en cuenta el cuadro que está en la imagen, luego colorea el dibujo.

1. \_\_\_\_\_

2. \_\_\_\_\_

3. \_\_\_\_\_

Usa la palabra en el recuadro para completar el diagrama anterior.

raíces = café

hojas = verde

flores = rojo

Colorear:

⇒ oxígeno
⇒ agua
⇒ luz

© Bilingual Planet



5. En homenaje al día mundial del Árbol, los niños con sus papitos harán una oración a Dios, dándole gracias por toda la naturaleza tan hermosa y necesaria, que nos ha dado para disfrutarla y cuidarla.

\*Observo y escucho la canción “**Todos somos necesarios**”: Árbol - Doki


Link: <https://www.youtube.com/watch?v=jRUKQKIEikc>

## Letras

-Inicio-

Sentado debajo de un mango,  
Debajo de un árbol de mango  
Sentado me puse a pensar  
Los arboles tenemos que cuidar  
Nos dan frutas y sombras, ellos limpian el aire, también  
Son la casa de muchos animales,  
Hormigas, ardillas y orangutanes,  
Loros, búhos y lindos, tucanes  
Y me di cuenta que importante son los arboles  
Por eso los tenemos que cuidar.


Todos somos necesarios  
Arboles, loros, monos, flores, sapos, todos  
Todos somos necesarios  
Para cuidar la vida  
Para que el planeta este a salvo  
Todos somos necesarios. (bis)



6. También queremos en esta oportunidad, que nos muestres y nos cuente cómo vas con la huerta o jardín que habíamos realizado en la tercera guía. **(PRAE)** para ello envía un video o fotos sobre esta actividad. Dibuja las plantas que sembraste y escribe su nombre.



7. Decora el árbol y en compañía de tus papitos vas a escribir en los cuadritos los nombres de plantas (con fruto y sin fruto, medicinales, alimenticias, de jardín) que haya en tu comunidad.





## Pausa activa



Tomado de: <https://i.ytimg.com/vi/2WjMogBwwqQ/maxresdefault.jpg>

Invitamos a los niños junto con sus papitos a realizar una tangara, el avioncito o golosa en un espacio amplio de la casa, donde todos puedan jugar y así pasar un tiempo divertido en familia.  
 De esta manera nos integramos buscando fortalecer la convivencia familiar.

8. Con ayuda de tus papitos vas elaborar un vestuario de indígena con mucha creatividad, utilizando materiales reciclables como (bolsas plásticas, hojas secas, cartón, vinilos, y otros)

Tomado de: <https://image.shutterstock.com/image-vector/cartoon-couple-native-indian-american-600w-599133704.jpg>




9. Colorea los dibujos, y con el apoyo de tus papitos repite la poesía y la recitas, vestido con el disfraz de indígena, recordando esa fecha tan importante del 12 de octubre. Envía un video, audio o foto mostrando tu talento.

## Cristóbal Colón

Vino con tres  
 carabelas.  
 Fue un marino  
 Soñador  
 salió del puerto  
 de palos  
 buscando un  
 mundo mejor.



Un día doce  
 de octubre  
 a una isla llego  
 creyendo que era  
 "Las Indias"  
 hacia España regreso.



América lo recuerda  
 por la hazaña  
 y el tesón  
 a ese genial marinero  
 que fue  
 Cristóbal Colón.



### De la poesía podemos recordar

\*Vino con tres \_\_\_\_\_

\*Fue un marino \_\_\_\_\_

\*Salió del puerto de \_\_\_\_\_

\*Buscando un mundo \_\_\_\_\_

\*Un día 12 de octubre llego a

Una \_\_\_\_\_ creyendo que

Era \_\_\_\_\_ y hacia

\_\_\_\_\_ regreso.

\*y ese genial marinero fue

\_\_\_\_\_





10. Con apoyo de tus papitos debes leer el mensaje, colorea los dibujos y escribe 8 ingredientes necesarios para poder mantener buena convivencia y armonía.



**Ingredientes para una mejor convivencia y armonía**

---



---



---



---



---



---






---




---

Tomado de: <https://i.pinimg.com/originals/67/fb/49/67fb49f701183d3bfed3094629ed6471.jpg>

11. Colorea los símbolos patrios



Colombia





12. Encierra en la sopa de letras las palabras mencionadas y luego colorea los símbolos con los colores correspondientes

SIMBOLOS PATRIOS										BANDERA
C	Ñ	D	Q	X	Z	L	C	S	J	COLOMBIA
O	Z	M	W	A	D	S	Z	U	J	CONDOR
N	X	Z	F	E	L	X	N	V	S	CULTURA
D	A	R	E	D	N	A	B	H	I	ESCUDO
O	J	X	P	I	D	C	W	F	M	HIMNO
R	L	J	Ñ	U	U	O	Q	U	B	ORQUIDEA
K	B	G	X	Q	W	L	V	X	O	PALMA
E	O	P	P	R	J	O	Y	A	L	PATRIA
K	D	A	J	O	A	M	O	I	O	SIMBOLOS
L	U	L	X	L	R	B	N	R	S	
U	C	M	X	B	U	I	M	T	R	
Y	S	A	N	O	T	A	I	A	H	
G	E	Q	K	E	L	G	H	P	L	
L	J	S	X	Q	U	A	A	R	W	
Q	J	X	F	T	C	V	R	N	I	



13. Consulta la estrofa número dos del Himno Nacional, escríbela en el cuaderno de áreas integradas y graba un audio entonándola.

Tomado de: <https://i.pinimg.com/originals/5e/1e/f7/5e1ef7e9a8365cf7751357467a5573cf.png>

Felicitemos a todos los niños y niñas, junto con sus padres, por la dedicación la paciencia y el amor que han tenido durante todo este tiempo, realizando todas las actividades.

Los animamos a continuar ya que obtendremos al final los mejores resultados que nos propusimos para llegar a esa meta.

**Le damos gracias a Dios por la fortaleza, sabiduría y paciencia que nos ha dado hasta hoy.**



## ¿Cómo sé que aprendí?

### ¡RECOMENDACIONES GENERALES!




- Resolver las actividades propuestas.
- Enviar las fotos del desarrollo de cada una de las actividades, tanto en las guías como las del cuaderno de áreas integradas
- No olvides que para realizar todas las actividades, debes tener el apoyo de tu familia.
- Recordamos que todas las actividades deben ser escritas por el niño, orientadas por sus papitos.
- Enviar videos, fotos o audios sugeridos en la guía utilizando el uniforme, en caso de no tenerlo usar jean y camiseta blanca.

### Autoevaluación

Marca con una x en la casilla que elijas



**Mi compromiso:**  
Aprender cada día con  
agrado lo que mis padres me  
enseñan con amor.

VALORA TU APRENDIZAJE	SI 	NO 	A VECES 
Atendí a las explicaciones de mamá y papá			
Cuidé el material de trabajo			
Estoy aprendiendo la utilidad de las plantas			
He cuidado la huerta en casa			
aprendí los símbolos patrios y emblemas de mi país Colombia			
Realicé con entusiasmo el vestuario de indígena			