



Nombre:		Período: III	Grado: PRIMERO
Semanas de desarrollo: Septiembre 7 al 18/2020	ÁREA: E. Ética-E. Religiosa Y Moral		Fecha de recibido:
Docente:		Fecha de entrega: Septiembre 7 al 18/2020	

Guía de Aprendizaje No. 4

Objetivo de aprendizaje:

- Adquirir un conocimiento objetivo y básico de los inicios de nuestra revelación cristiana a través de la interpretación de acontecimientos que dieron origen a la creación.
- Vivenciar el respeto en las relaciones cotidianas con las personas que se encuentran cerca a nuestro entorno.



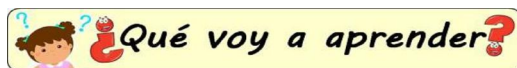
INTRODUCCIÓN

En la presente guía de aprendizaje se intenta mostrar de forma lúdica los acontecimientos que, según la fe cristiana dieron paso a la creación de la vida al igual que los valores que se desencadenan en el ser humano como la obediencia y el respeto.

Se requiere de mucha disposición al aprendizaje tanto de padres en su apoyo como de los estudiantes al realizar con responsabilidad las actividades asignadas.

Te invitamos a trabajar con responsabilidad y conciencia para que logres desarrollar muy bien tu proceso de enseñanza- aprendizaje acorde a las metas propuestas en la presente guía de trabajo.

Al final de la guía encontrarás una corona que debes decorar y utilizar cuando realices cada una de las actividades. La medalla la van a decorar tus padres.



En la presente guía de aprendizaje los estudiantes de grado primero aprenderán sobre la creación del mundo y el respeto como base de la convivencia. Iniciemos con una actividad de motivación que te animará a realizar tu trabajo con mucho entusiasmo.



Te invito a bailar la canción que encontrarás en el siguiente enlace <https://www.youtube.com/watch?v=7VkPQy1HbVY> y luego de manera creativa vas a elaborar un caballito de palo. Tómate una foto realizando el caballito y jugando con él





Lo que estoy aprendiendo

Observemos los siguientes videos que nos darán una orientación sobre lo que vamos a trabajar:

- <https://www.youtube.com/watch?v=EUpZHr4r7IQ>
- <https://www.youtube.com/watch?v=TbcBSqImy6I>

TEMA:

LA VIDA Y SUS MANIFESTACIONES COMO PRODUCTO DE LA CREACIÓN DE DIOS

INFORMACION INICIAL:

LA CREACIÓN

La Creación de DIOS



Y vio Dios que todo lo que había hecho era bueno.

Genesis 1

Tomado de: Guía metodológica colegio "GIMNASIO PEDAGÓGICO COMFENALCO"



Reconocer que algo o alguien tiene valor
Empieza a formarse desde niño
Solo entiendes que es respeto cuando en realidad lo aplicas
Probablemente no te den las gracias
Entender que si respetas,
Te respetan también a ti; aunque no sea
Obligación hacerlo, nace del corazón.



Tomado de: <https://brainly.lat/tarea/3265304>






1. Luego de observar los videos, responde con la ayuda de tus padres las siguientes preguntas en el cuaderno de áreas integradas:
 - a. ¿Qué día creó Dios "los cielos y la tierra"?
 - b. ¿En cuántos días se hizo la Creación?
 - c. ¿Qué día creó Dios al hombre?, y ¿para qué lo creó?
 - d. ¿Qué sucedió el séptimo día?
 - e. ¿Cómo describió Dios su creación al ver todo lo que había hecho?
 - f. Si Dios creó todo lo que existe ¿con qué acciones deberías tu agradecer y responderle? Escribe 5 acciones
2. Realiza en tu cuaderno de áreas integradas una lista de palabras relacionadas con lo que ves en las imágenes y que consideras ya sabes escribir. Ejemplo: elefante, sol, luna, etc.
3. Pide a tus padres que te narren la historia de la creación que se encuentra en el libro de GÉNESIS.
4. Realiza la actividad de los animales de la granja uniendo cada animal con su característica, según los conocimientos que tienes sobre los animales que son creación de Dios.



ANIMALES DE LA GRANJA



Colorea los dibujos.
 y únelos
 con la descripción que corresponde.



LADRA.
 NOS DA LECHE.
 ES FUERTE Y RÁPIDO.
 PONE HUEVOS.
 AVISA CUANDO AMANECE.
 LE GUSTA EL BARRO.
 NADA EN EL ESTANQUE.
 HACEMOS ROPA DE SU PELO.

Tomado de:
 Guía metodológica colegio "GIMNASIO PEDAGÓGICO COMFENALCO"

5. Soluciona la sopa de letras encontrando las palabras que se muestran en la parte inferior

E	D	Ñ	A	R	A	O
C	I	E	L	O	G	T
R	O	S	E	B	U	N
E	S	O	L	U	A	A
Ó	M	E	C	S	A	L
H	O	M	B	R	E	A
A	B	U	E	N	O	S

DIOS CIELO AGUA SOL CREÓ NUBES HOMBRE



Pausa Activa

Vamos a pescar:

Para este juego necesitaremos una tina con agua, 7 tapas plásticas de diferentes colores, una cuchara, dos palitos y una taza.

Primero en la tina agregas un poco de agua y algunas tapas, luego intentas con el par de palos, sacar todas las tapas y por último lo intentamos con una cuchara. La meta es sacar del agua las tapas a otra taza en el menor tiempo posible. Será un juego muy divertido dónde desarrollarás destrezas y habilidades.



Tomado de:

Guía metodológica colegio "GIMNASIO PEDAGÓGICO COMFENALCO"

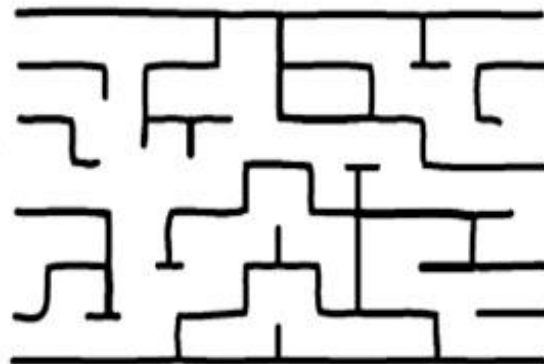
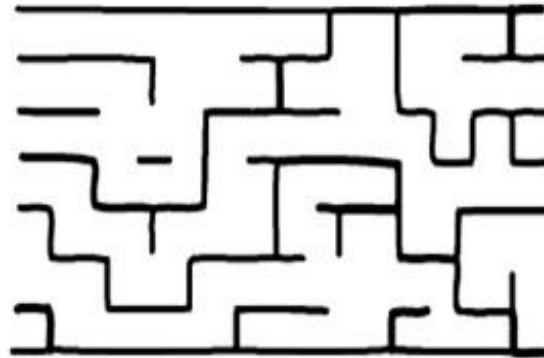
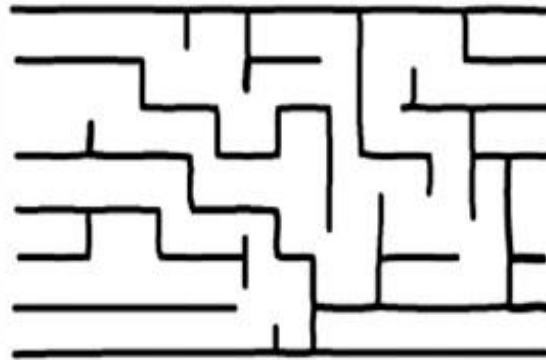
6. Observa el siguiente video <https://www.youtube.com/watch?v=siLrDhPISca> Luego en el cuaderno de áreas integradas, escribe como título el respeto, copia las preguntas y respóndelas
 - a. ¿Qué animales participan en la historia?
 - b. ¿Quién era Bernardo?
 - c. ¿Qué le sucedió al burro y al ciervo?
 - d. ¿Qué hizo el mono?
 - e. ¿A cambio de que el mono ayudo al elefante?
 - f. ¿Qué opinas de lo sucedido en la historia?
 - g. Con ayuda de tus padres realiza un minicartel con un mensaje sobre la importancia del respeto
7. Colorea la imagen.





8. Busca en el laberinto el camino que debes seguir para llegar a los comportamientos adecuados para ser respetuosos con los demás. Colorea los positivos y coloca una X con color a los negativos.

Respeto a los demás





9. Diviértete y aprende en familia

- ❖ Forma un círculo con los integrantes de la familia.
 - ❖ Un adulto deberá leer, analizar y reflexionar el versículo **“HONRA A TU PADRE Y A TU MADRE, QUE ES EL PRIMER MANDAMIENTO CON PROMESA; PARA QUE TE VAYA BIEN, Y SEAS DE LARGA VIDA SOBRE LA TIERRA” EFESIOS 6:2-3**
- Dios nos enseña que debemos amar, obedecer, respetar y tratar bien a papá y a mamá. además, debemos cuidarlos, para que nos vaya bien en la vida.
- ❖ Por turnos cada persona compartirá las cualidades que admira de cada uno de los miembros de su familia.
 - ❖ Luego cada uno va a realizar un compromiso para tratarse respetuosamente y ser más obedientes. Los plasman en una cartulina bien decorada y la pegan en un lugar visible de la casa.
 - ❖ Recuerda practicar diariamente el valor del respeto y la obediencia. Los papitos van a realizar 10 caritas felices pequeñas y si cada día el estudiante es respetuoso y obediente, le entregará una carita y la pegará en la cartelera. Al completar las 10 caritas recibirá una medalla decorada por sus padres.
 - ❖ Para finalizar realicen una oración dando gracias a Dios por la vida de cada uno y por todas las bendiciones recibidas.

10. Colorea la imagen. Con motivo de la llegada del mes de septiembre recordamos a “ San Pedro Claver” Patrono de nuestra Institución quien se caracterizó por ser una person con grandes valores.



Tomado de: PROYECTO: CONMEMORACION DEL ESTUDIANTE CLAVERIANO CONSTRUYENDO EL AMOR Y LA HUMILDAD EN LA COMUNIDAD EDUCATIVA

11. Con ayuda de tus padres consulta la vida de San Pedro Claver y realiza una pequeña cartelera resaltando sus valores. Puedes pegar la imagen anterior en la cartelera.



12. También puedes demostrar el respeto hacia tus compañeros.

La amistad es un sentimiento que debemos cultivar. Con tus compañeros y director de grupo van a jugar al amigo secreto. Tu director de grupo te llamará y te preguntará un número y te dirá cual compañero escogiste. Realiza un video con un mensaje muy especial al compañero que sacaste. Se lo envías a tu profe y él lo hará llegar a tu compañero.

¿Cómo sé que aprendí?

- Envía una fotografía nítida de cada una de las actividades realizadas.
- Realiza un video a tu compañero con un mensaje de amistad
- Envía videos o audios de las actividades realizadas en familia. En las fotografías o videos donde aparezcas debes portar el uniforme.
- Memoriza la siguiente canción y grábate cantándola <https://www.youtube.com/watch?v=kVeA21oxT7o>




Autoevaluación

Marca con una x en la casilla que elijas



Mi compromiso:

Aprender cada día con
agrado lo que mis padres me
enseñan con amor.

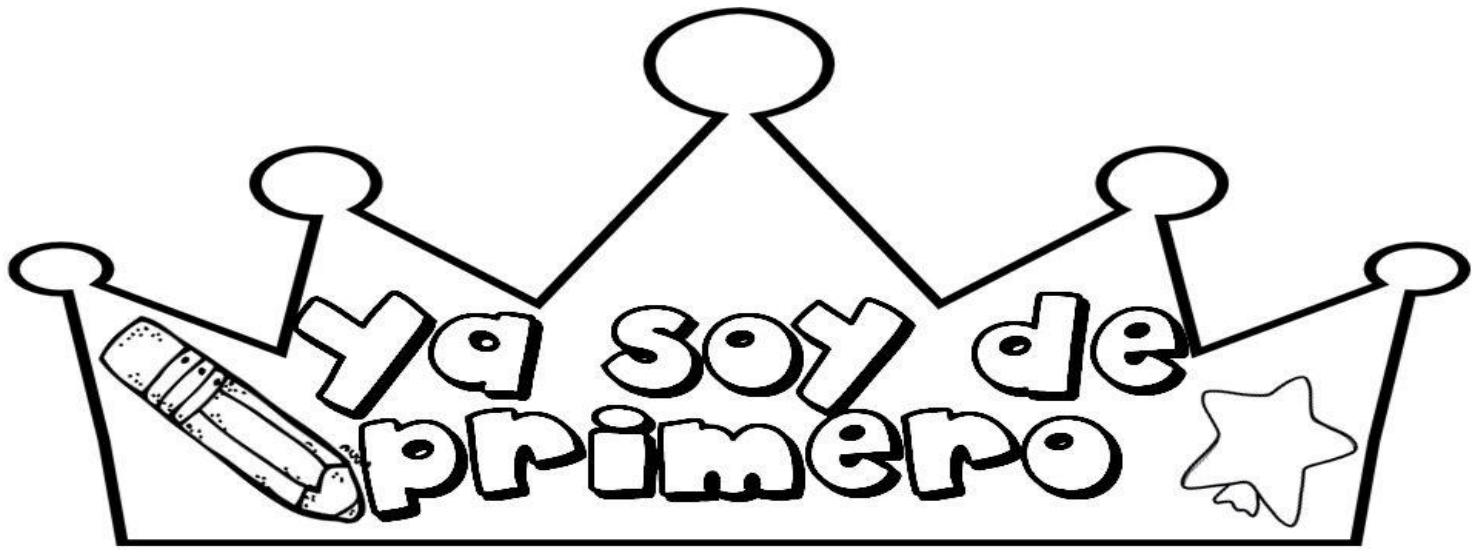
VALORA TU APRENDIZAJE	SI 	NO 	A VECES 
Atendí a las explicaciones de mamá y papá			
Cuidé el material de trabajo			
Estoy aprendiendo			
Me gustó la clase en casa			
Aprendí sobre la creación			
Respeto a todas las personas			

Para papitos:

1. ¿Cómo te han parecido las actividades de trabajo en casa que se han propuesto desde esta área en la guía entregada?

2. Teniendo en cuenta los actuales procesos de enseñanza –aprendizaje y las actividades propuestas en la guía de esta área ¿Cómo te has sentido apoyándolas?

3. ¿Qué otra estrategia de evaluación te gustaría que implementaran los docentes para evaluar los aprendizajes en esta área?



<https://profeyano.wordpress.com/2018/01/20/ideas-para-el-i-dia-de-clases/>



<https://www.pinterest.com.mx/pin/473089135833973795/>