

MATERIAL DE TRABAJO PEDAGOGICO N°_02

AREA: LENGUA CASTELLANA Y MATEMATICAS

GRADO: Primero

ESTUDIANTE: JOHAN DAVID NIÑO MORENO

DOCENTE: JUAN VICENTE GOMEZ C.

1. Jhoan David: Realza con lápiz el trazo que corresponde a la Aa, colorea y pega en el cuaderno de Lengua Castellana.

The worksheet features a large rounded rectangle containing a cartoon bee on the left and a large uppercase 'A' and lowercase 'a' on the right. The 'A' and 'a' have numbered arrows indicating the stroke order: 1 for the main vertical stroke, 2 for the top bar, and 3 for the diagonal stroke. Below this are four rows of handwriting lines (blue top, red bottom, dashed middle). Each row contains four pairs of dashed 'Aa' for tracing practice.

2. Jhoan David: Realiza con lápiz el trazo de la Ee, colorea y pega en el cuaderno de Lengua Castellana

This worksheet is designed for tracing the letter 'E'. At the top left, there is a drawing of a star-shaped cookie with a smiling face and small dots on its surface. To the right of the cookie is a large uppercase 'E' and a lowercase 'e', both with dashed lines and arrows indicating the correct stroke order. Below these are four rows of handwriting lines (top blue, middle dashed, bottom red). Each row contains four pairs of dashed 'E' and 'e' for tracing practice.

3. Jhoan David: Realiza con lápiz el trazo de la Ii, colorea y pega en el cuaderno de Lengua Castellana

This worksheet is designed for tracing the letter 'I'. At the top left, there is a drawing of a cartoon crocodile. To the right is a large uppercase 'I' and a lowercase 'i', both with dashed lines and arrows indicating the stroke order. Below these are four rows of handwriting lines (top blue, middle dashed, bottom red). Each row contains five pairs of dashed 'I' and 'i' for tracing practice.

4. Jhoan David: Realiza con lápiz el trazo de la Oo, coloreo y pego en el cuaderno de Lengua Castellana

5. Jhoan David: Con lápiz realiza el trazo de la Uu, coloreo y pego en el cuaderno de Lengua Castellana

6. Jhoan David: Recorta los imágenes que aparecen a continuación pegalas en tu cuaderno de Lengua Castellana y encierra con color verde la Aa que aparezcan en cada palabra, realiza lectura de las palabras

Las Vocales








A	Árbol	Avión	Auto
Anillo	Araña	Abeja	Ardilla

7. Jhoan David: Recorta los imágenes que aparecen a continuación pegalas en tu cuaderno de Lengua Castellana y encierra con color rojo la Ee que aparezcan en cada palabra y realiza lectura de las palabras.

Palabras con e			
	Espejo	Escalera	Escopeta
Estrella	Elefante	Erizo	Embudo

8. Jhoan David: Recorta los imágenes que aparecen a continuación pegalas en tu cuaderno de Lengua Castellana y encierra con amarillo las li que aparezcan en cada palabra y realiza lectura de las palabras.

			
I	Iguana	Iman	Iglesia
			
Indio	Impresora	Incendio	Isla

9. Jhoan David: Recorta los imágenes que aparecen a continuación pegalas en tu cuaderno de Lengua Castellana y encierra con color azul las Oo que aparezcan en cada palabra y realiza lectura de las palabras.


			
O	Oso	Ojos	Ocho
			
Olla	Ovni	Ogro	Ostra

10. Jhoan David: Recorta los imágenes que aparecen a continuación pegalas en tu cuaderno de Lengua Castellana y encierra con color morado las Uu que aparezcan en cada palabra y realiza lectura de las palabras.

U	Unicornio	Universo	Uña
Ultimo	Uvas	Uniforme	Uno

MATEMÁTICAS

1. Repasa los números del 1 al 5, recorta cada número, pega en tu cuaderno y dibuja el número elementos de acuerdo al número y colorea



Actividad en casa:

- ✓ Con vinilo y utilizando los dedos escribo los números del 1 al 5
- ✓ En el cuaderno de matemáticas un adulto escribirá los números del 1 al 5 para que Jhoan David recorte papelitos de revista, periódico o folletos y decore cada número. Va un número grande por hoja. En la parte de abajo del número dibujará el número de elementos correspondientes y los coloreará.



2. Jhoan David: Realiza con lápiz el trazo de cada numero

The worksheet is enclosed in a decorative border of small orange dots. It contains five rows, each corresponding to a number from 1 to 5. Each row consists of a colored square containing the number, followed by two rows of dashed lines on a grid for tracing practice.

- Row 1: Green square with the number '1', followed by two rows of dashed '1's on a grid.
- Row 2: Blue square with the number '2', followed by two rows of dashed '2's on a grid.
- Row 3: Yellow square with the number '3', followed by two rows of dashed '3's on a grid.
- Row 4: Orange square with the number '4', followed by two rows of dashed '4's on a grid.
- Row 5: Red square with the number '5', followed by two rows of dashed '5's on a grid.



3. Jhoan David: Realiza el trazo de cada numero utilizando el lápiz y dibuja el número de elementos de acuerdo al número

1	1	1	1	
2	2	2	2	
3	3	3	3	
4	4	4	4	
5	5	5	5	



4. Jhoan David realiza las sumas que aparecen a continuación y en el cuadro escribe el resultado

$\begin{array}{r} 1 \cdot \\ + 2 \cdot\cdot \\ \hline \end{array}$	$\begin{array}{r} 1 \cdot \\ + 0 \\ \hline \end{array}$	$\begin{array}{r} 2 \cdot\cdot \\ + 0 \\ \hline \end{array}$
$\begin{array}{r} 2 \cdot\cdot \\ + 3 \cdot\cdot\cdot \\ \hline \end{array}$	$\begin{array}{r} 1 \cdot \\ + 4 \cdot\cdot\cdot \\ \hline \end{array}$	$\begin{array}{r} 2 \cdot\cdot \\ + 2 \cdot\cdot \\ \hline \end{array}$

<http://picasaweb.google.es/brimar333>

1	+	1	=	<input type="text"/>
3	+	2	=	<input type="text"/>

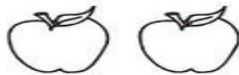
5. Jhoan David: Realiza las sumas y colorea



+



=



+



=



+



=



+



=



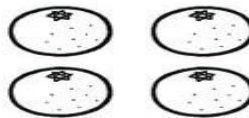
+



=



+



=

6. Jhoan David: con ayuda de un adulto realiza la lectura de los dos textos que aparecen a continuación y desarrolla la comprensión lectora respondiendo las preguntas. Colorea y pega en tu cuaderno de Lengua castellana

La granja	
Hay una vaca grande en la granja. La vaca es blanca y negra. A la vaca le gusta comer pasto.	

¿Qué hay en la granja?	<input type="radio"/> Burro <input type="radio"/> Una vaca grande
¿De qué color es?	<input type="radio"/> Blanca y negra <input type="radio"/> blanca
¿Qué come?	<input type="radio"/> Pollo <input type="radio"/> Pasto

Martín el pez	
Martín es un pez. Él es rojo y amarillo. Le gusta nadar. Martín puede nadar muy rápido.	

¿Qué es Martín?	<input type="radio"/> Un pez <input type="radio"/> Un niño
¿De qué color es?	<input type="radio"/> Negro y blanco <input type="radio"/> Rojo y amarillo
¿Qué puede hacer?	<input type="radio"/> Caminar <input type="radio"/> Nadar muy rápido