

MATERIAL DE TRABAJO PEDAGOGICO N°_02

ÁREA: LENGUA CASTELLANA

GRADO: PRIMERO

ESTUDIANTE: KEINER GUEVARA GARCIA

DOCENTE: DIANA ROCIO PRIETO

El material preparado tiene como fin el aprendizaje en casa, es importante el acompañamiento de los padres en dichas actividades. En esta primera hoja se dan las indicaciones para el desarrollo del material.

ACTIVIDAD INICIAL - SILABARIO

MATERIALES: Cartulina, Tijeras, Marcadores.

INSTRUCCIONES:

- ✓ Realizar en cartulina 10 cuadrados de 7x 7 y en cada uno escribir las sílabas de la S y la L: sa, se, si, so, su, la, le, li, lo, lu.
- ✓ Con estas fichas el estudiante jugará con sus padres a leer sílabas. Voltean todas las sílabas y por turno van sacando de a una y si la lee correctamente gana un punto.
- ✓ Luego podrán jugar a escoger de a dos trajetas y leer la palabra que formó.
- ✓ El padre o acudiente puede decirle que forme la palabra mula, pala, sapo, mesa, lima, pio, ema,
- ✓ Esta actividad debe realizarse diariamente.
- ✓ En el cuaderno de lengua castellana practicar diariamente dictado de 5 palabras: mesa, pala, lima, mula, pelo, sala, tula, toma, lata, tela.
- ✓ Mirar los videos del monosílabo con la s y la (la docente los envía por whatsapp)

EJERCICIOS


1. Transcribir en el cuaderno de Lengua Castellana, con buena letra y buen manejo del renglón.

Memo y su mamá



Memo ama a **su** mamá.
Mamá ama a Memo, a Mimí y a Ema.
Ema ama a **su** mamá,
a Memo y a Mimí.
Mamá mima a Ema y a Memo.
Mamá mima a Memo y a Mimí.
Mamá mima a Mimí y a Ema.

Pepa, la paloma



La paloma Pepa ama
a **su** palomo Pepe.
Pepa y Pepe **son** pololos.
El palomo Pepe ama a **su** paloma.
La paloma y **su** palomo **salen**
de paseo a la loma.
El palomo le **da** un pomelo
a la paloma y la paloma le **da**
una papa al palomo.
Pepe pela la papa.
Pepa pela el pomelo.

2. Repisar y colorear. Recordar el nombre y sonido de la letra.

Nombre: _____

Sergio

serpiente

S s

Traza.

sol

3. Colorear los dibujos y la sílaba con la que inicia cada dibujo.

S s

	se	su	sa	si	so
	su	sa	se	so	si
	sa	se	su	si	so
	si	su	so	se	sa
1 2 3	so	se	si	sa	su

Instrucciones: Lee y traza, después encierra la sílaba con la que inicia cada palabra.

4. Colorear y transcribir al cuaderno

S s

Susú

sa	se	si	so	su
SA	SE	SI	SO	SU
as	is	us	os	es
AS	IS	US	OS	ES

usa así mesa oso asa

Susú es mía.
 Ésa es Susú.
 Así es Susú
 Ésa es mi mamá
 Usa esa mesa.

5. Repisar y colorear. Recordar el nombre y sonido de la letra.

Nombre: _____

Laura

lápiz

LI

Traza.

león

Tracing practice grid for uppercase L and lowercase l.

Paocreative

6. Colorear y transcribir al cuaderno

LI

Lupe

la le li lo lu
 el al il ol ul
 La Le Lo Li Lu
 IL OL UL EL AL

Lola lío limpia lima
 sola mala sol sal

Lupe es mi mamá.
 Lola limpia la mesa.
 Ema pela la lima.
 Lulú pesa sola la masa.

7. Repisar las sílabas, recortar y pegar los dibujos donde Corresponda.

Vamos a trazar las sílabas

Material Gratuito



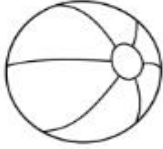












Traza

la	la	la	la	la	
le	le	le	le	le	
li	li	li	li	li	
lo	lo	lo	lo	lo	
lu	lu	lu	lu	lu	

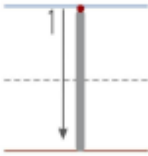
Recorta, colorea y pega el dibujo en la sílaba que corresponde.


MATERIAL DIDACTICO RAYITAS

9. Colorear las imágenes y escribir la sílaba para completar las palabras


 ____ lla	 ____ pa	 ____ bre	 pe ____ ta	 ____ che	 ____ na
 ____ rena	 bol ____	 ____ ndía	 ____ pa	 choco ____ te	 ____ món
 ____ po	 ca ____	 gu ____ no	 e ____ te	 pa ____	 ____ ón
 ____ lón	 me ____	 va ____	 ____ bo	 pa ____ ta	 m ____ n

10. Repisar con colores las letras





león



Elaboración y diseño: Estrella Mendoza Leyva





Súper héroe



Elaboración y diseño: Estrella Mendoza Leyva



11. Repisar, colorear, leer las sílabas y dibujar un objeto que inicie con cada sílaba.

Nombre: _____ día: _____

Nombre: _____ día: _____

Elaboró: Miss Izza

la le li lo lu

le li lo lu la

li lo lu la le

Encuentra un dibujo para cada sílaba y escribe su nombre.

la le li lo lu

Nombre: _____ día: _____

Nombre: _____ día: _____

Elaboró: Miss Izza

sa se si so su

se si so su sa

si so su sa se

Encuentra un dibujo para cada sílaba y escribe su nombre.

sa se si so su

✓ **REFERENCIAS:**

- Libros de trazos star creando aprendiendoaleer-150427225618-conversion-gate01
- <https://es.slideshare.net/coralalvarado3/libro-magico-para-fotocopiar-1>
- <https://materialeducativo.org/wp-content/uploads/2017/11/y16.jpg>
- <https://co.pinterest.com/pin/715157615815640631/>
- <https://co.pinterest.com/pin/519743613247115024/>
- <https://materialeducativo.org/wp-content/uploads/2017/11/y16.jpg>
- <https://co.pinterest.com/pin/715157615815640631/>
- <https://co.pinterest.com/pin/519743613247115024/>
- <https://es.slideshare.net/JoyasdePlataPitruquen/pasoapasito>