

AREA: INGLES

GRADO: CUARTO

ESTUDIANTE: _____ DOCENTE: _____

ACTIVITY N°1: THE FAMILY (LA FAMILIA)

Observa el cuadro y socializa los miembros de tu familia en inglés. Luego identifica los personajes del crucigrama y complétalos, por último, colorea las imágenes.

MEMBERS OF FAMILY

Mamá: mother

Papá: Father

Hermano: brother

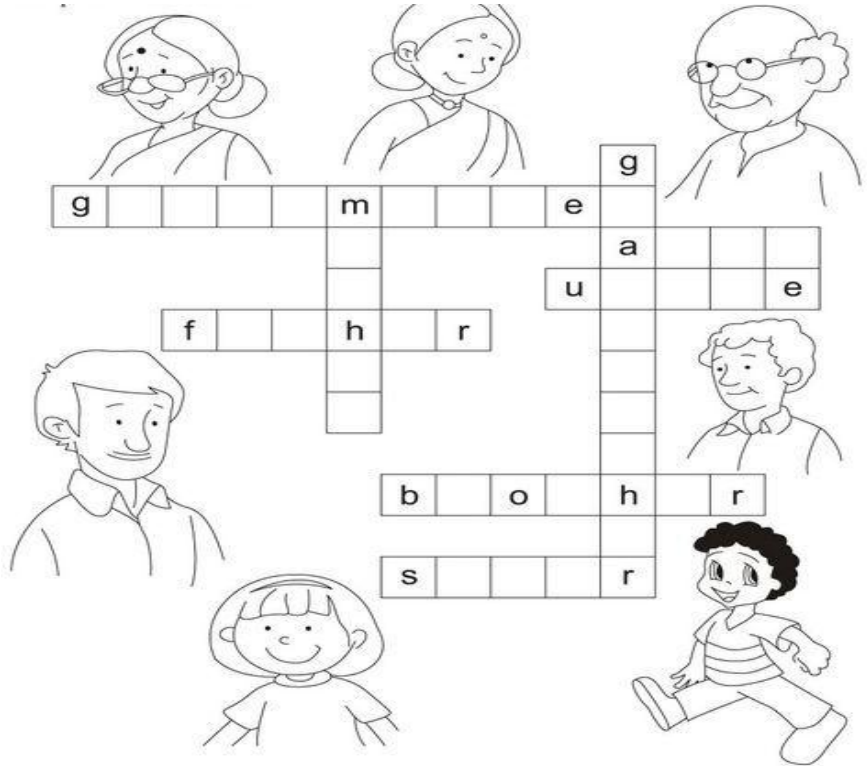
Hermana: sister

Tío: uncle

Tia: aunt

Abuela: grandmother

Abuelo: grandfather



ACTIVITY N°2: WORK WITH MY FAMILY “Trabajo con mi familia”

En compañía de tu familia realiza la siguiente actividad con amor:

- Necesitas un octavo de cartulina
- Busca imágenes o fotos de los miembros de tu familia
- Organiza de manera creativa los miembros de tu familia en inglés
- Coloca la imagen los miembros de tu familia en la cartelera y debajo de cada imagen el nombre que corresponde en inglés.



Luego, realiza un video familiar donde se evidencie la participación de algunos miembros de tu familia, muestra la cartelera elaborada y presenta a las personas que conforman tu maravillosa familia en inglés.

Ejemplo: Hello my name is _____ (dices tu nombre), I live in _____ (lugar donde vives) and It is my family. (Esta es mi familia) y muestras tu trabajo en cartulina, nombrando los miembros de tu familia en inglés, invita a tus padres, hermanos u otros familiares que estén contigo en casa para que participen, realiza la presentación de ellos: Sandra is my mother, Carlos is my father y así sucesivamente con los demás integrantes de tu familia. Envía el video a tu docente.

ACTIVITY N°3: SPORTS (deportes)

Lee, identifica y socializa los deportes del cuadro. Luego observa las imágenes, coloca su respectivo nombre en inglés y colorea.

- Ciclismo: cycling
- Natación: Swimming
- Baloncesto: Basketball
- Beisbol: Baseball
- Ajedrez: Chess
- Gimnasia: Gymnastic
- Surfear : Surfing
- Futbol: Soccer
- Esquiar: skiing
- Navegación: sailing
- Golf : golf



ACTIVITY N°4: ANOTHER SPORTS (OTROS DEPORTES)

Observa las imágenes, enuméralas en el orden que identifiques los deportes y colorea las imágenes. Utiliza el diccionario como medio de ayuda.

- _____ **Baseball**
- _____ **Karate**
- _____ **Boxing**
- _____ **Cycling**
- _____ **Rugby**
- _____ **Scuba diving**
- _____ **Football**
- _____ **Volleyball**
- _____ **Basketball**
- _____ **Running**
- _____ **Swimming**
- _____ **Hockey**
- _____ **Skating**
- _____ **High jump**
- _____ **Tennis**



Tomado de: <http://miteachertieneunblog.blogspot.com/2016/10/sports-with-play-do-or-go.html>

ACTIVITY N°5: TEXT CREATION SPORTS (creación de texto según el deporte)

De acuerdo al tema visto acerca de los deportes, escoge uno de ellos y realiza un texto breve acerca de él, el texto debe contener:

- Título del deporte
- Opinión de porque te gusta ese deporte
- Finalización del texto, donde se despide de sus lectores.


Utiliza el diccionario como medio de ayuda.


ACTIVITY N°6: VERBO CAN

VERB CAN significa PODER


Usos del Verbo Can Inglés


Habilidades

✓ I can sing very well
Puedo cantar muy bien 

✓ She can drive a taxi
Ella puede conducir un taxi 

Solicitudes

✓ Can you help me?
¿Me puedes ayudar? 


✓ Can you repeat?
¿Puedes repetir? 




Si quieres aprender inglés GRATIS, ve a:


www.aprenderinglesrapidoyfacil.com


Permisos

✓ Can I leave early?
¿Puedo irme temprano? 

✓ Can I use your car?
¿Puedo usar tu auto? 

Posibilidades

✓ He can win the race
Él puede ganar la carrera 

✓ The bridge can fall
El puente se puede caer 

El verbo "can" se conjuga de la siguiente manera.
Presente, forma afirmativa:

I can	Yo puedo
You can	Tu puedes
He can	El puede
She can	Ella puede
It can	Ello puede
We can	Nosotros podemos
You can	Vosotros podéis
They can	Ellos pueden

Tomado de: <https://www.aprenderinglesrapidoyfacil.com/2012/12/21/el-verbo-can-en-ingles-con-significado-usos-explicacion-ejercicio-y-pronunciacion-cant/>

Completa con el verbo (Can) y traduce las oraciones.








1. She _____ dance cumbia
2. He _____ play soccer
3. I _____ swim in the river
4. They _____ eat hamburgers
5. We _____ travel by plane
6. She _____ win the school year
7. He _____ sing in the festival
8. I _____ drive a car
9. They _____ run in the park
10. We _____ study in the Bucaramanga

ACTIVITY N° 7: VERB Can (forma Negativa):

Can not o can't = No puede

Ejemplo: She **can not** eat hot Dogs = She **can't** eat hot Dogs.

Observa las imágenes y realiza las oraciones en su forma negativa, utiliza los pronombres personales (I, You, they, we, she, he, it)











sing		She can not Sing
dance		
cook		
swim		
ride a bike		
play tennis		
ski		

Tomado de: <https://co.pinterest.com/pin/559642691177324845/>

WHAT CAN YOU DO?

¿Que puedes hacer tu?

ACTIVITY N° 8: Observa la ficha y realiza en el cuadro N°1 y 2 la oracion según la imagen con el verbo (**can**) en afirmativo y (**Can not o can't**) en negativo. Utiliza los verbos para cada acción

	1) I can	2) I can't
		I can not read a book
		
		
		
		
		
		
		
		
		



ACTIVITY N°9: ORDINAL NUMBERS (números ordinales)

Los **números ordinales** son números que denota la posición de un elemento perteneciente a una sucesión ordenada.

EJEMPLO: Juan was third in the race

TRADUCCIÓN: Juan quedo de tercer puesto en la carrera

Observa la ficha de los números ordinales y socializa:

0th	zeroth	10th	tenth	20th	twentieth
1st	first	11th	eleventh	21st	twenty-first
2nd	second	12th	twelfth	22nd	twenty-second
3rd	third	13th	thirteenth	23rd	twenty-third
4th	fourth	14th	fourteenth	24th	twenty-fourth
5th	fifth	15th	fifteenth	25th	twenty-fifth
6th	sixth	16th	sixteenth	26th	twenty-sixth
7th	seventh	17th	seventeenth	27th	twenty-seventh
8th	eighth	18th	eighteenth	28th	twenty-eighth
9th	ninth	19th	nineteenth	29th	twenty-ninth
30th	thirtieth	40th	fortieth	50th	fiftieth
31st	thirty-first	41st	forty-first	51st	fifty-first
32nd	thirty-second	42nd	forty-second	52nd	fifty-second
33rd	thirty-third	43rd	forty-third	53rd	fifty-third
34th	thirty-fourth	44th	forty-fourth	54th	fifty-fourth
35th	thirty-fifth	45th	forty-fifth	55th	fifty-fifth
36th	thirty-sixth	46th	forty-sixth	56th	fifty-sixth
37th	thirty-seventh	47th	forty-seventh	57th	fifty-seventh
38th	thirty-eighth	48th	forty-eighth	58th	fifty-eighth
39th	thirty-ninth	49th	forty-ninth	59th	fifty-ninth
60th	sixtieth	70th	seventieth	80th	eightieth
61st	sixty-first	71st	seventy-first	81st	eighty-first
62nd	sixty-second	72nd	seventy-second	82nd	eighty-second
63rd	sixty-third	73rd	seventy-third	83rd	eighty-third
64th	sixty-fourth	74th	seventy-fourth	84th	eighty-fourth
65th	sixty-fifth	75th	seventy-fifth	85th	eighty-fifth
66th	sixty-sixth	76th	seventy-sixth	86th	eighty-sixth
67th	sixty-seventh	77th	seventy-seventh	87th	eighty-seventh
68th	sixty-eighth	78th	seventy-eighth	88th	eighty-eighth
69th	sixty-ninth	79th	seventy-ninth	89th	eighty-ninth

ACTIVITY N°10: En la sopa de letras busca las palabras de los números ordinales que están en el cuadro izquierdo, encierra con color y escríbelos sobre la línea.



1 st = First
2 nd _____
3 rd _____
4 th _____
5 th _____
6 th _____
7 th _____
8 th _____
9 th _____
10 th _____
20 th _____

S	E	V	E	N	T	H	A	G	E	N	Q	U
S	I	X	T	H	T	H	I	R	D	L	M	B
V	R	P	Q	H	U	F	O	U	R	T	H	L
T	W	E	N	T	Y	F	I	R	S	T	R	T
H	J	Y	K	C	Y	O	H	Q	J	G	B	K
N	I	N	T	H	V	S	E	C	O	N	D	M
U	B	Q	D	T	Q	Q	F	I	R	S	T	Q
M	A	A	T	W	E	N	T	I	E	T	H	P
H	X	T	H	I	R	T	Y	F	I	R	S	T
T	W	E	N	T	Y	S	E	C	O	N	D	T
E	I	G	H	T	H	O	G	X	F	I	O	H
J	D	T	H	I	R	T	I	E	T	H	H	F
L	F	I	F	T	H	D	T	E	N	T	H	C

ACTIVITY N°11: Reading comprensión

Con ayuda del diccionario traduce la lectura y responde las preguntas.

The little girl has a monkey.
The monkey is little and brown.
The monkey likes banana.




1. What does the little girl has?

2. The monkey is _____ and _____

3. The monkey likes _____.

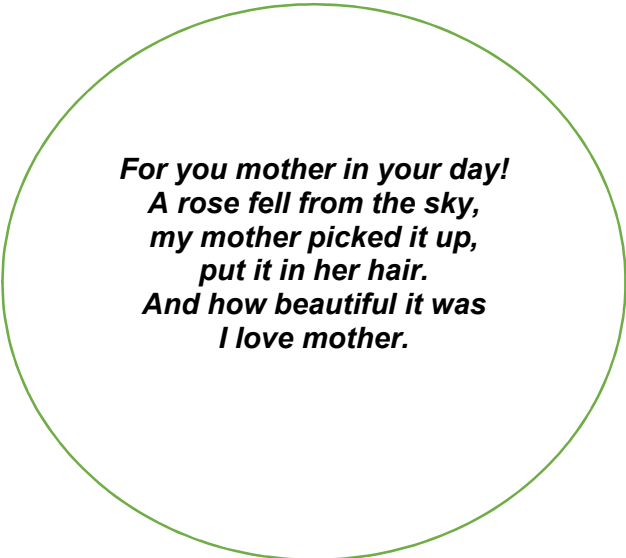
a. banana
b. apple
c. orange



Tomado de: <https://co.pinterest.com/pin/569142471652244966/>

ACTIVITY N°12: HAPPY MOTHER DAY


Aprende el poema y dedícaselo a tu mami. Deja la evidencia en un video



Traducción:

*Para ti madre, en tu día.
Del cielo cayó una rosa,
Mi madre la recogió,
se la puso en la cabeza
y que linda quedó.
Te amo mamá*

ACTIVITY N°13: Recorta las partes de la imagen y arma el pocillo con unos tulipanes, utiliza cartulina del color que desees. Recítale el poema aprendido a tu mamá.



Tomado de: <http://www.manualidadesconmishijas.com/2017/04/tarjeta-de-taza-con-flores-para-el-dia.html>

EXITOS!

RECUERDA: "QUEDATE EN CASA, PARA PRONTO VOLVERNOS A VER".