

<b>AREA: INGLÉS</b>	<b>GRADO: TERCERO</b>
<b>ESTUDIANTE:</b> _____	<b>DOCENTE:</b> _____

**ACTIVITY N.1: THE GREETINGS (SALUDOS)**

GOOD MORNING: Buenos días	GOOD EVENING: Buenas noches
GOOD AFTERNOON: Buenas tardes	GOOD BYE: HASTA LUEGO

Lee el cuadro con los saludos trabajados en clases anteriores, observa la ficha y une según corresponda la imagen con el respectivo nombre en inglés. Practica su pronunciación.

▶ <b>Good morning!</b>	
▶ <b>Good afternoon!</b>	
▶ <b>Good evening!</b>	
▶ <b>Good bye!</b>	


Tomado de: <https://co.pinterest.com/clauidaleur1987/saludos-en-ingles/>

**ACTIVITY N°2** Observa algunas de las partes del cuerpo y une con una línea a quien corresponda. Usa el diccionario como medio de ayuda.


Tomado de: <https://alunoon.com.br/infantil/atividades/Outros/curoallea/30d/1.jpg>

### ACTIVITY N.3: THE COLORS (LOS COLORES)

1. Ayuda al jardinero a darle el color que corresponde a cada flor.



Pink



Blue



Green



Red



Brown



White



Purple



Sky blue



Yellow



Orange



Grey




Black

Tomado de: <https://www.pinterest.es/pin/801922277369797083/>

### ACTIVITY N°4

Colorea los objetos como se indica en la imagen y completa los nombres de los objetos.



Purple

Gr\_\_pe




Pink

p\_\_



Orange

pump\_\_



Red


C\_\_ab



Blue

W\_\_t\_\_r

**ACTIVITY N°5 Observa la imagen y colorea como lo indican los números del cuadro.**



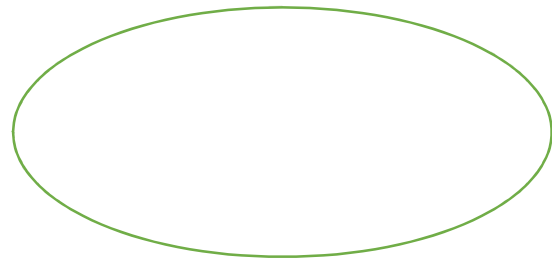
1. Blue
2. Purple
3. Green
4. Brown
5. White
6. Orange
7. Yellow
8. Black

**ACTIVITY N°7: THE FRUITS (LAS FRUTAS)**

Observa el cuadro y socializa los nombres de las frutas en inglés.

- UVAS: GRAPE
- BANANO: BANANA
- FRESA: STRAWBERRY
- CEREZA: CHERRY
- PERA: PEAR
- MANGO: MANGO
- LIMÓN: LEMON
- PIÑA: PINEAPPLE
- NARANJA: ORANGE
- MANZANA: APPLE
- COCO: COCONOUT
- KIWI: KIWI
- MANDARINA: TANGARINE
- MELOCOTÓN: PEACH
- SANDIA: WATERMELON
- MELÓN: MELON
- PAPAYA: PAPAYA


Dibuja la fruta que más te gusta y escribe el nombre en ingles





---


Crea un video divertido donde realices una pequeña ensalada de frutas: utiliza algunas de las frutas que hay en tu nevera, nombra cada fruta en inglés y realiza el procedimiento.


**ACTIVITY N° 8: Resuelve el crucigrama con el nombre en inglés de las frutas que están enumeradas:**


1 

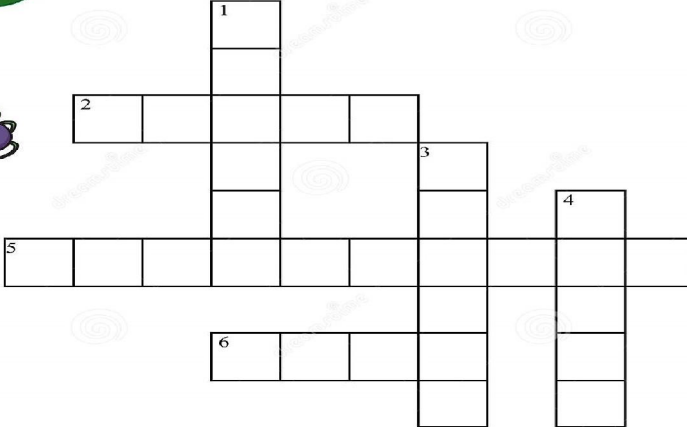
3 

5 

2 



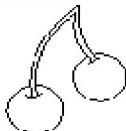

4 




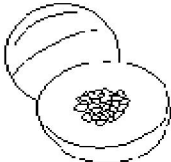

6 



**ACTIVITY N° 9 :** Observa las imágenes que se encuentra al lado de la sopa de letras, identifica las frutas y encuentra el nombre de ellas dentro de la sopa de letras. Encierra con color los nombres de las frutas encontradas y colorea las frutas. Luego escribe los nombres de las frutas que encontraste en la sopa de letras:

W	A	T	C	U	A	N	I	S	V
B	O	S	H	U	A	M	I	L	R
P	I	N	E	A	P	P	L	E	K
B	E	F	R	I	X	O	C	M	E
A	O	G	R	A	E	J	E	O	A
N	R	K	I	W	I	G	O	N	P
A	A	M	E	L	O	N	L	A	P
N	N	E	S	Q	O	I	T	R	L
A	G	H	I	Z	F	A	U	Y	E
S	E	P	E	A	R	O	N	Q	L








**ACTIVITY N°9: THE DOMESTIC ANIMALS (ANIMALES DOMÉSTICOS) Socializa los animales domésticos y sus nombres en inglés.**

PERRO: Dog      GATO: Cat      PEZ: Fish      LORO: Parrot      RATON: Mouse  
 TORTUGA: Turtle      CONEJO: Rabbit

Observa los animales de la imagen, identifica sus nombres en inglés, colorea y en el cuadro dibuja los animales domésticos que faltan en la imagen



Tomado de: <https://es.dreamstime.com/stock-de-ilustraci%C3%B3n-libro-de-colorear-con-los-animales-dom%C3%A9sticos-image73677872>

**ACTIVITY N°10: THE FARM ANIMALS (ANIMALES DE GRANJA)**

**ADIVINA ¿QUIÉN ES?**

Une la imagen del animal con la característica que le corresponda, coloca sus nombres en inglés y colorea.

- CABALLO: Horse**
- VACA: Cow**
- PATO: Duck**
- GALLINA: Hen**
- GALLO: Rooster**
- OVEJA: Sheep**
- CERDO: Pig**
- PERRO: Dog**



Tomado de: <https://www.pinterest.es/pin/242561129959700051/>

**ACTIVITY N°11:** Organiza de manera creativa una lotería con los animales: domésticos y de granja; trabaja con tu familia y diviértete jugando con ellos.

**ACTIVITY N°. HAPPY MOTHER DAY (día de la madre)**

Se acerca el día de la madre y que bonito sería esta actividad para tu hermosa madre, aprende el poema y dedícale este poema a tu mami. Deja la evidencia en un video

*For you mother in your day!*

*A rose fell from the sky,*

*My mother picked it up,*

*put it in her hair.*


*and how beautiful it was  
I love mother.*

**Traducción:**

*Para ti madre, en tu día.*

*Del cielo cayó una rosa,  
Mi madre la recogió, se la puso  
En la cabeza y que linda quedo.  
Te amo mamá*

Recorta las partes de la imagen y arma el pocillo con unos tulipanes, utiliza cartulina del color que desees. Recítale el poema aprendido a tu mamá



Tomado de: <http://www.manualidadesconmishijas.com/2017/04/tarjeta-de-taza-con-flores-para-el-dia.html>

**EXITOS!**

**RECUERDA: "QUEDATE EN CASA, PARA PRONTO VOLVERNOS A VER".**