

AREA: LENGUA CASTELLANA

GRADO: 1°

ESTUDIANTE: _____ DOCENTE: _____

Objetivo: Desarrollar actividades de forma eficaz desde los hogares para dar continuidad al proceso de enseñanza aprendizaje, acompañados por los padres o familiares.

1. Decorar las letras y realizar los trazos en el cuaderno de lengua castellana.

2. Colorear cada una de las sílabas con diferente color.

Material Didáctico Rayitas

Colorea las sílabas.

ta	tu	to	ti	te
ti	te	ta	tu	to
tu	to	ti	te	ta
te	ta	tu	to	ti
to	ti	te	ta	tu



3. Leer y escribir en el cuaderno de lengua castellana.

T t



Tito




ta te ti to tu
Ta Te Ti To Tu

mete pato toma Tomás
Tito lata pelota atole

Mi tío Tito tomó seis tamales.
Mamá, el tamal es mío.
La pelota se salió al patio.
Tomás mete la pelota.

4. Escribir el nombre de la imagen dada.

T-t ta-te-ti-to-tu
 Ta-Te-Ti-To-Tu toro 



5. Dictar y escribir las palabras del texto siguiente en el cuaderno de lengua castellana, además recortar, armar, pegar y colorear el dibujo con la palabra correspondiente en el mismo cuaderno.

ta	te	ti	to	tu
at	et	it	ot	ut

Tt



¡Palabras que vamos a aprender!

tomate	Tito	tela
pato	tos	té
tapa	lata	Tomás
toma	moto	meta

	m	p	a	a			
	i	m	l	e			
	d	u	o	n	m		
	n	o	o	m			
	s	m	a	e			
	m	d	a	e	s	u	
	m	a	a	m			
	m	ñ	a	c	u	e	
	c	i	m	a	h	l	o
	m	l	i				

Leamos una oración.

Tito toma su té.

6. Leer y escribir en el cuaderno de lengua castellana.

7. Ordenar las siguientes oraciones

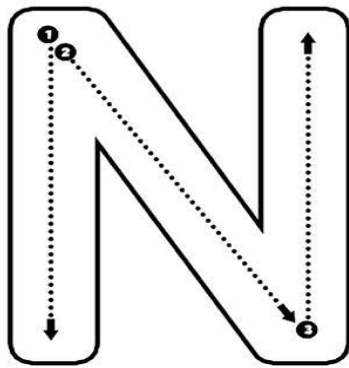
La moto de mi tío



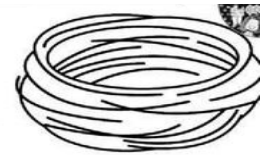
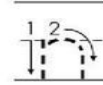
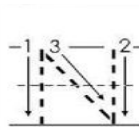
Mi tío Samuel tiene una moto.
 Mi tío toma su moto y sale solito.
 La moto de mi tío es muy bonita
 y muy útil para salir a pasear.
 Tito le pide la moto a mi tío,
 pero mi tío **no** le pasa su moto a Tito.

mate.	Tito	toma		
de	El	mate	Tito.	
tiene	Samuel	moto.	una	
Samuel	su	toma	moto.	
moto	de	La	tío.	mi
moto.	Tito	pide	la	


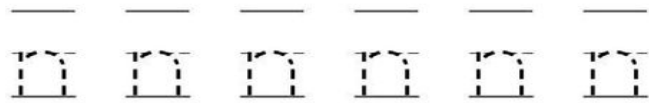
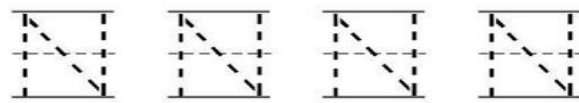
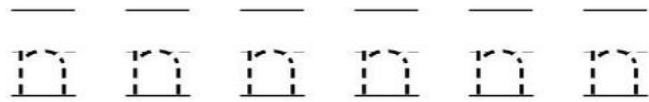
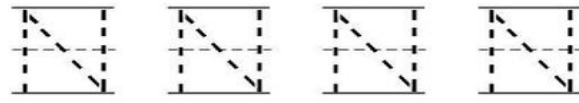
8. Decorar las letras y realizar el trazo en el cuaderno de lengua castellana.



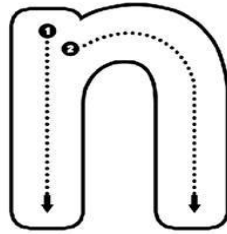
Nancy



nido



nube





9. Repisar las sílabas, recortar, pegar y colorear la imagen con la sílaba que corresponda.

Vamos a trazar las sílabas

Traza			Material Gratuito		
na	na	na	na	na	
ne	ne	ne	ne	ne	
ni	ni	ni	ni	ni	
no	no	no	no	no	
nu	nu	nu	nu	nu	

Recorta, colorea y pega el dibujo en la sílaba que corresponde.



MATERIAL DIDACTICO RAYITAS

10. Leer y escribir en el cuaderno de lengua castellana.

N n



La nena



na ne ni no nu
 Na Ne Ni No Nu
 en un in on an
 nena Anita piano uno
 nata unas nudos una

Anita es una nena linda.
 Pide pan a la nena.
 Lupe se lo da.
 El pan es de nata.
 Ana, no des pan a Dodi.

11. Encerrar la sílaba correspondiente que se encuentre en la imagen dada.

N-n na-ne-ni-no-nu
 Na-Ne-Ni-No-Nu naranja

	no ni nu na ne		no nu ne ni na
	ni nu no na ne		nu no ne ni na
	na ne ni nu no		nu na ne ni no
	Na Ne Ni No Nu		nu na ne ni no

12. Dictar y escribir las palabras del texto siguiente en el cuaderno de lengua castellana, además recortar, armar, pegar y colorear el dibujo con la palabra correspondiente en el mismo cuaderno.

na	ne	ni	no	nu
an	en	in	on	un

Nn

¡Palabras que vamos a aprender!		
ratón	mono	listón
salón	rana	limón
pintó	tulipán	mina
tina	Ana	pan

Leamos una oración.

Ana pintó un mono.

	i	n	d	o			
	b	n	u	e			
	i	z	a	r	n		
	a	n	l	o	p		
	e	n	r	b	o	m	
	e	g	r	n	o		
	r	a	n	n	a	a	j
	e	N	m	o			
	ñ	o	n	i			
	u	z	e	n			

13. Leer y escribir en el cuaderno de lengua castellana las letras T t y N n

ta	te	ti	to	tu
at	et	it	ot	ut

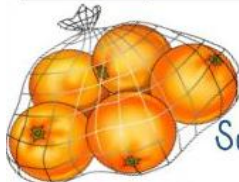


pata pato pito tito
 multa malito tomo moto
 tomate Mateo timo mito sitio
 susto seta sapito pasito pastel

TA	TE	TI	TO	TU
AT	ET	IT	OT	UT

TITO TOMO SETA PASTA TITA
 MULTA MALITO MOTO TOMATE PATA
 MATEO TIMO MITO SITIO SUSTO

na	ne	ni	no	nu
an	en	in	on	un



manada nenita manita
 Susana Simona mono manía
 nudo nada desnudo menudo limón
 diminuto pan pamea limonada pena

NA	NE	NI	NO	NU
AN	EN	IN	ON	UN

MONO MANO MANÍA DESNUDO MENUDO
 MANADA NUDO PAN DIMINUTO LIMÓN
 PEINADO MANITA LIMONADA NADA

14. Leer y escribir en el cuaderno de lengua castellana. 13. Une la palabra con la imagen que corresponda

Nino y su Nana



Nina es la Nana de Nino.

La nana pone a Nino en su **cuna**.

- La Nana de Nino

está al **lado de** la **cuna**.

La Nana toma la cuna y Nino pone

su mano en la mano

de su Nana Nina.

La cuna tiene una luna.

Luna



Limón



Maní



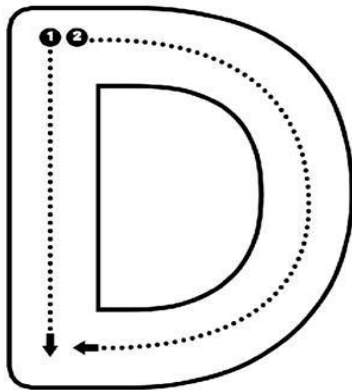
Moneda



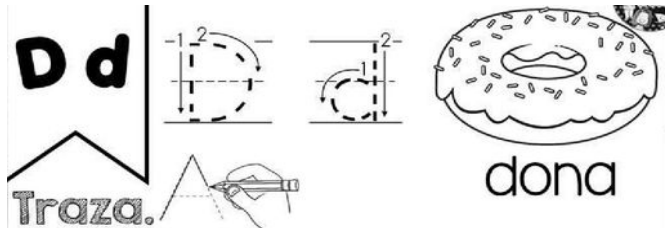
León



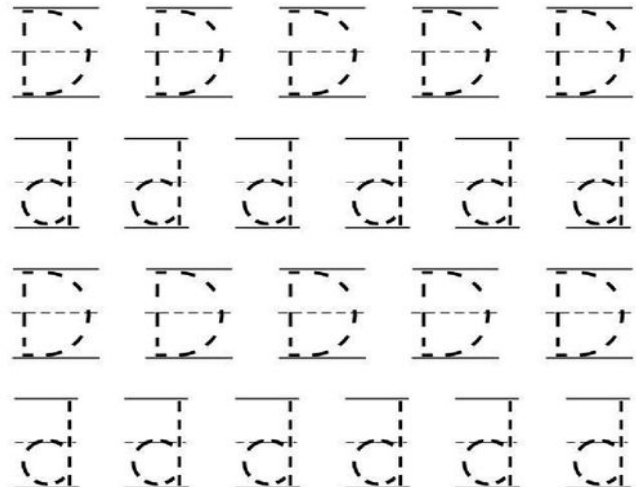
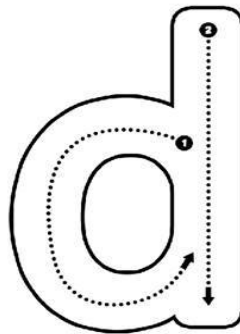
15. Decorar las letras y realizar el trazo de la letra D d, en el cuaderno de lengua castellana.



Daniel





dado



16. Repisar, recortar, pegar y colorear la imagen con la sílaba que corresponda.


Vamos a trazar las sílabas





Material
Gratuito

Recorta, colorea y pega el dibujo en la sílaba que corresponde.







Traza						
da	da	da	da	da		
de	de	de	de	de		
di	di	di	di	di		
do	do	do	do	do		
du	du	du	du	du		

17. Leer y escribir en el cuaderno de lengua castellana.

D d



Dodi



Da De Di Do Du
 da de di do du

Lodo dame dale duele
 Dodi dalia dado todo

Dodi es de Memo.
 Mamá le da sopa.
 ¡Toma toda la sopa!
 Delia, dame esos dos dedos.
 Dodi pisa el lodo.

<https://co.pinterest.com/pin/173388654391599594/>

<https://es.slideshare.net/coralalvarado3/libro-magico-para-fotocopiar-1>

18. Leer y escribir el nombre de la imagen dada

D-d

 da-de-di-do-du
 Da-De-Di-Do-Du

dados		_____
Daniel		_____
dos		_____
dulces		_____
donas		_____
dientes		_____
duende		_____
dedo		_____
dominó		_____
doce		_____

19. Dictar y escribir las palabras del texto siguiente en el cuaderno de lengua castellana, además recortar, armar, pegar y colorear el dibujo con la palabra correspondiente en el mismo cuaderno.

da	de	di	do	du		Dd		
ad	ed	id	od	ud				

¡Palabras que vamos a aprender!

lodo	día	duele
todo	dedo	saludo
adiós	Dalia	nido
pido	dado	estudia

Leamos una oración.

Dalia estudia todo el día.

	a o d d
	o a d n
	n e i d l f
	d r a d o
	e d n i t e
	d n o i m o
	e d o d
	l d c u e
	e d d e u n
	n d o i e r

20. Leer y escribir en el cuaderno de lengua castellana la letra D d

da	de	di	do	du
ad	ed	id	od	ud



dado dedito duele dame

mudo miedo puedo duda

sudo soda salida suelo sueldo

duelo Dalsi solido dedo duda pedo


DA	DE	DI	DO	DU
AD	ED	ID	OD	UD

DADO DEDITO DUELE DAME MUDO

MIEDO PUEDO DUDA SUDO DUDA

SALIDA SUELDO SOLIDO DEDO PEDO

Dame la mano



Dame la mano mamita.

Dame la mano mamá.

Dame la mano y dame un beso,
un solo beso y nada más.

Mis dedos y tus dedos se
tocan al danzar.

Dame la mano mamita.

Dame la mano mamá.

21. Leer y escribir en el cuaderno de lengua castellana.

Leo: da, de, di, do, du.



Dedo duda día dado

dominó dedal delantal

espada moneda helado diente.

22. Leer y completar las oraciones

Los dedos de Dalma.

☉ Dalma y sus _____

☉ Daniel se toma un helado.

El helado de _____

☉ Hay una moneda en el delantal.

En el delantal hay _____

☉ Denis tiene una duda.

La _____ de Denis.

Una duda tiene _____