



**INSTITUCION EDUCATIVA SAN PEDRO CLAVER KM16**  
**GUIAS DE ACTIVIDADES PRIMERA SEMANA**

<b>Nombre del estudiante</b>	<b>Grado</b>	<b>Docente</b>
	Primero ( 1°)	
<b>Asignaturas:</b> Ciencias Naturales	<b>Fecha</b>	


1. Observando el dibujo identifico la cantidad de veces que se repiten cada una de las partes del cuerpo. Por último, colorea el dibujo.



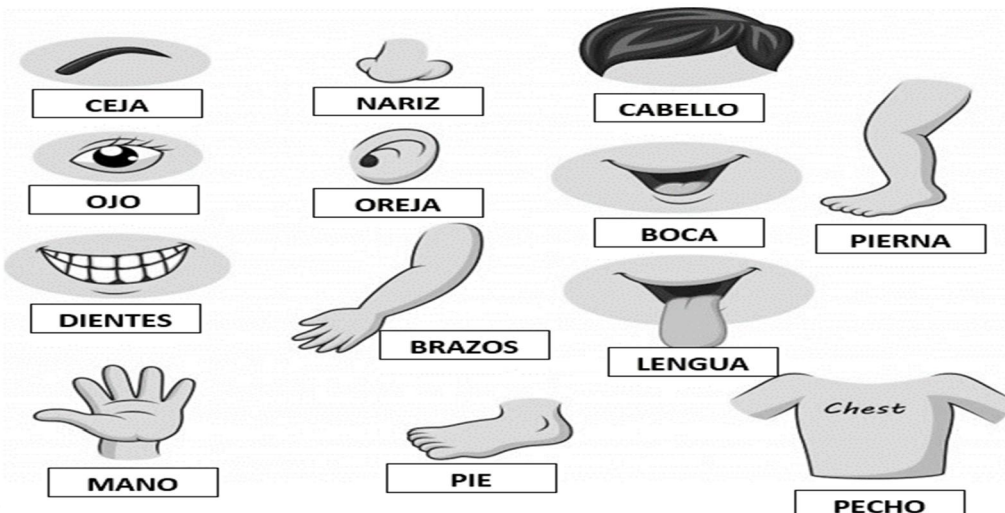
2. Recorta y Ubica las partes del cuerpo. (orientado por los padres)




3. Indica con una flecha de color azul las partes del cuerpo de niño y niña que sean iguales.




4. Encierra con color rojo las partes del cuerpo que son iguales entre niño y niña



5. Colorea los elementos que se necesitan para el cuidado de nuestro cuerpo.



6. Ayuda al niño o niña a encontrar los elementos que necesita para el cuidado de su cuerpo.

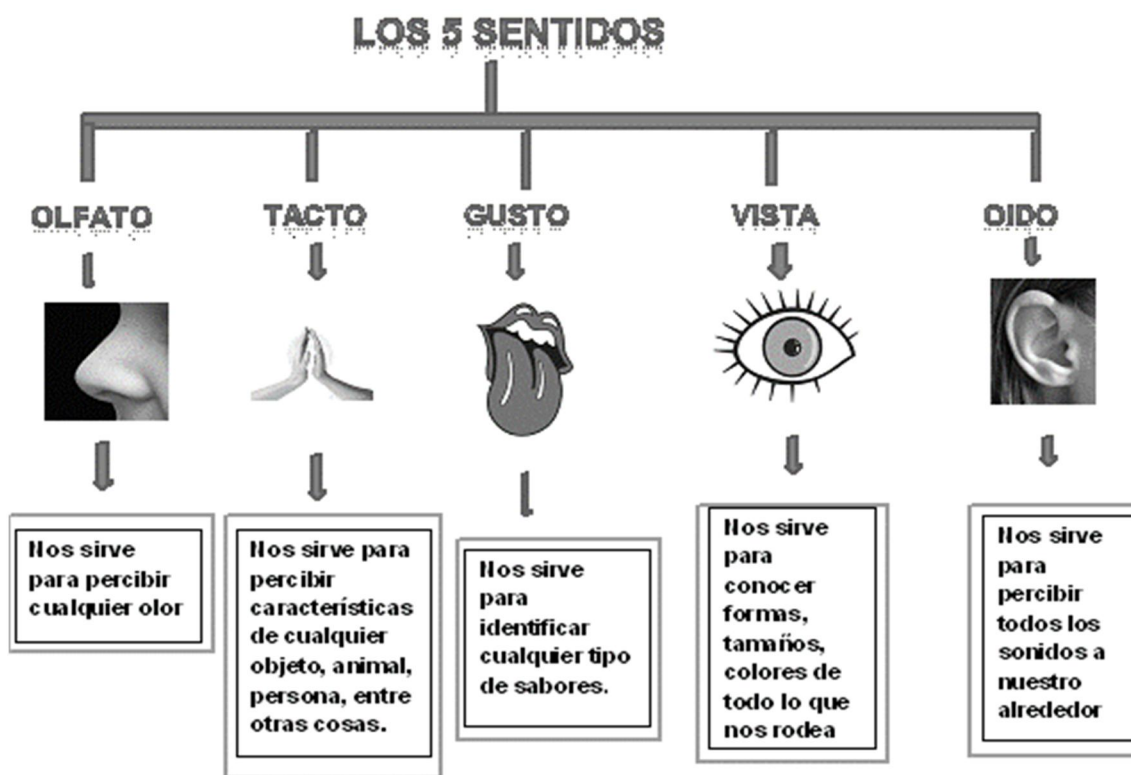




**INSTITUCION EDUCATIVA SAN PEDRO CLAVER KM16**  
**GUIAS DE ACTIVIDADES SEGUNDA SEMANA**

<b>Nombre del estudiante</b>	<b>Grado</b>	<b>Docente</b>
	Primero ( 1°)	
<b>Asignaturas:</b> Ciencias Naturales	<b>Fecha</b>	


Con apoyo de mis padres leo el concepto de cada órgano de los sentidos, para así poder realizar las actividades (7 , 8 y 9)



7. Con la explicación anterior, escribir en cada cuadro el nombre que corresponde según la imagen ( oído, gusto, vista, tacto, olfato)

	<input type="text"/>		<input type="text"/>
	<input type="text"/>		<input type="text"/>
	<input type="text"/>		

8. Colorea los objetos que tengan relación con cada órgano de los sentidos.



9. Con apoyo de mis papitos repaso y aprendo el poema de los sentidos

CON LOS OJOS PUEDO VER  
TODO LO QUE ME RODEA.

CON LA NARIZ PUEDO OLER  
LOS PASTELES DE MI ABUELA.

CON MIS OÍDOS ESCUCHO  
EL CANTO DEL PAJARILLO.

Y CON LA BOCA ME COMO  
UN SABROSO BOCADILLO.

CON MIS MANOS ACARICIO  
LA CARA DE MI MAMÁ  
Y LE DOY MCHOS BESITOS  
CUANDO ME VOY A ACOSTAR

Marisol Perales

### LOS CINCO SENTIDOS



**NOTA:** Todas las actividades deben ser guiadas por los padres de familia.

**Referencias de las paginas utilizadas.**

freepik. (2020) Guías y recursos educativos. Recuperado de:  
[https://www.freepik.es/vector-premium/conjunto-piezas-cuerpo-humano\\_3895527.htm](https://www.freepik.es/vector-premium/conjunto-piezas-cuerpo-humano_3895527.htm)  
 Pinterest. (2020) guías y recursos educativos. Recuperado de:  
<https://co.pinterest.com/pin/556264991475998511/>  
<https://co.pinterest.com/pin/565272190719245126/>  
 plastificando ilusiones. (2014) Poema de los sentidos. Recuperado de:  
<https://plastificandoilusiones.blogspot.com/2014/10/poesia-y-cancion-del-cuerpo-humano-2.html?m=1>