

INSTITUCION EDUCATIVA SAN PEDRO CLAVER KM16  
 GUIAS DE ACTIVIDADES PRIMERA SEMANA

Nombre del estudiante:	Grado	Docente:
	Preescolar ( 0°)	
Asignaturas: Dimension Cognitiva	Fecha:	

- Las siguientes guías se realizan y se pegan en el cuaderno de pre-matemáticas.

Repasa y completa las figuras. Luego, píntalas con los colores indicados.




¡A contar figuras ¡escribe cuántas figuras hay en cada forma geométrica. Colorea.



Nombre:  Fecha:







**Figuras Geométricas**

**Actividad:** Repasa y completa las figuras. Luego, píntalas con los colores indicados.



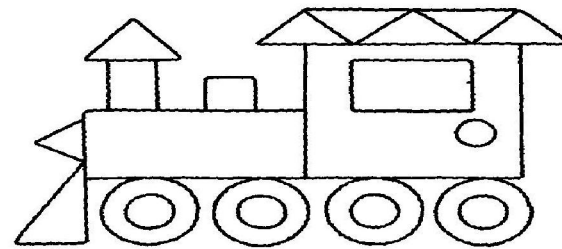
Verde   

Rojo  


Azul  

Amarillo  

- ¡A CONTAR FIGURAS!**
- ESCRIBE CUÁNTAS FIGURAS HAY DE CADA FORMA GEOMÉTRICA.
  - COLOREA.



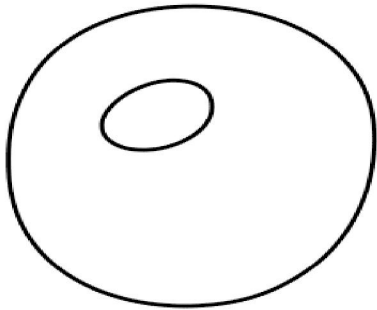
Une los puntos del cero siguiendo la dirección de la flecha y plasma huellitas de pintura.



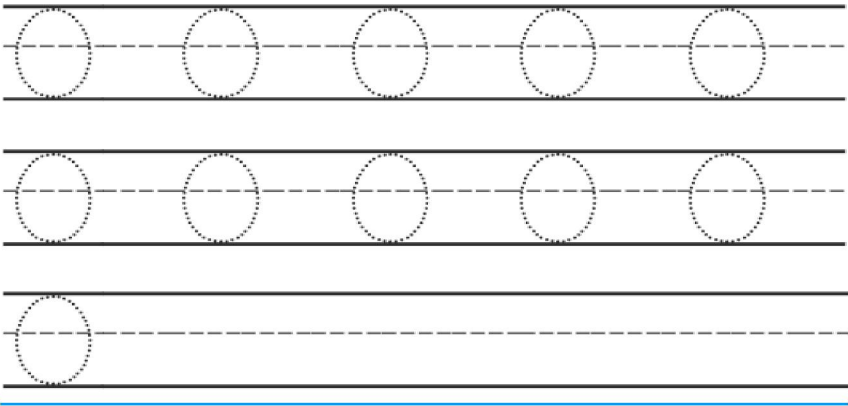
Colorea y repasa el número cero con lápiz, luego con colores primarios.

Nombre: \_\_\_\_\_

El número 0



cer0



www.edufichas.com

[https://www.educaplanet.com/educaplanet/wp-content/uploads/2015/03/numeros1\\_9\\_bote.png](https://www.educaplanet.com/educaplanet/wp-content/uploads/2015/03/numeros1_9_bote.png)  
<https://co.pinterest.com/pin/325877723012720697/>


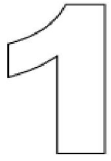
Repasa, colorea y escribe el número 1.

Nombre: \_\_\_\_\_

Fecha: \_\_\_\_\_



Actividad 12: Repasa, colorea y escribe el número 1.



Remarca la palabra y el número, colorea.

Remarca la palabra y el número

1 2 1 2 1

1 1 1 1 1 1 1 1 1 1

1 1 1 1 1 1 1 1 1 1

Dibuja 1 cosa

Colorea


Colorea la imagen con la cual te identificas; la cabeza con color rojo, el tronco con color azul, los brazos con anaranjado y las piernas de color verde claro.

Las siguientes guías las realizan y las pegan en el cuaderno de integradas.

Nombre: \_\_\_\_\_



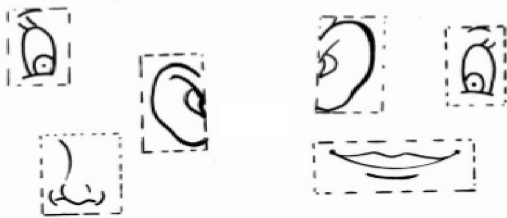

Reconoce las partes del cuerpo humano. Coloréalas la cabeza con color rojo, el tronco con color azul, los brazos con color anaranjado y las piernas de color verde claro.



Recorta las partes de la cara y completa la imagen con la cual te identificas.

### MI CARA


• Completa las partes de la cara. Colorea



5 años/Abril - 27

### PARTES DE LA CARA

• Recorta las partes de la cara y completa el rostro del niño. Colorea



5 años/Abril - 26

Remarca la palabra y el número, colorea.

Remarca la palabra y el número


dos

2 2 2 2 2 2 2 2

2 2 2 2 2 2 2 2

Dibuja 2 cosas



Colorea

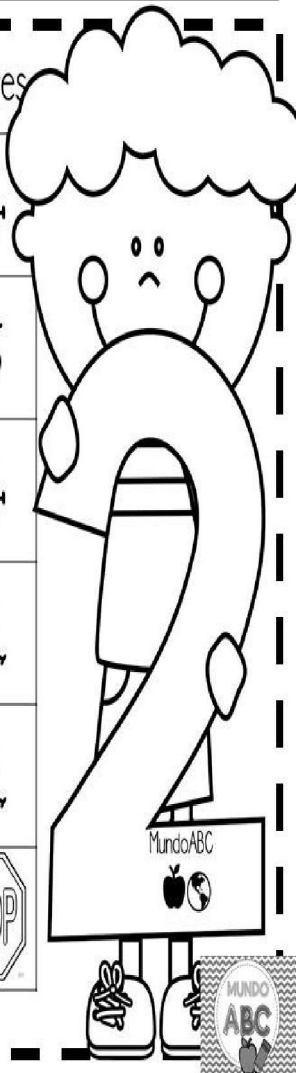


Paocreative

Colorea todos los números 2 que encuentres.

Colorea todos los números 2 que encuentres.

	1	3	10	5	4
2	4	7	9	8	6
2	3	10	6	5	4
2	9	2	2	2	2
2	10	2	5	6	2
2	2	2	4	9	



Mundo ABC

MUNDO ABC

INSTITUCION EDUCATIVA SAN PEDRO CLAVER KM16  
 GUIAS DE ACTIVIDADES SEGUNDA SEMANA

Nombre del estudiante:	Grado	Docente:
	Preescolar ( 0°)	
Asignaturas: Dimension Cognitiva	Fecha:	

Remarca con lápiz y luego con colores (amarillo, azul y rojo), además colorea el resto de la imagen.

Remarca la palabra y el número

Dibuja 3 cosas

Colorea

Paocreative

Colorea todos los números 3 que encuentres

	3	3	3	3	3
2	4	7	9	8	3
1	5	10	3	3	3
4	9	6	3	9	7
6	10	8	3	1	2
2	7	5	3	3	

Mundo ABC

MUNDO ABC

Remarca con lápiz y luego con los colores amarillo, azul y rojo los números, además colorea el resto de la imagen.

Remarca la palabra y el número

cuatro

4 4 4 4 4 4 4 4

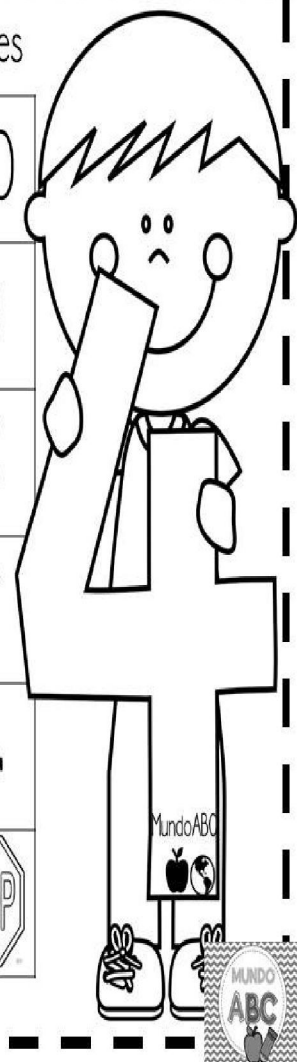
4 4 4 4 4 4 4 4

Dibuja 4 cosas

Colorea

Colorea todos los números 4 que encuentres

	3	9	7	5	10
4	2	1	2	6	8
4	4	4	4	9	5
7	9	6	4	8	7
6	10	8	4	4	4
2	7	5	6	3	





Remarca con lápiz y luego con colores pueden ser con (amarillo, azul y rojo) los números, además colorear el resto de la imagen.

Remarca la palabra y el número

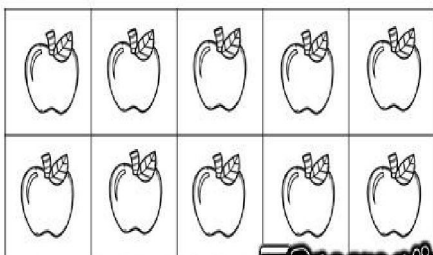
cinco

5 5 5 5 5 5 5 5



5 5 5 5 5 5 5 5

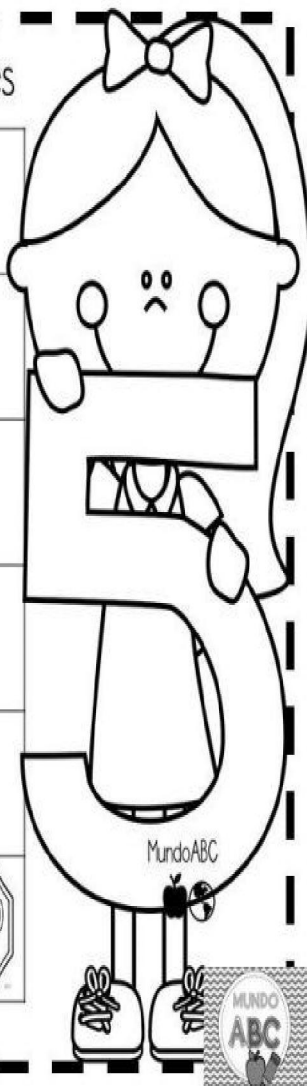
Dibuja 5 cosas

Colorea



Colorea todos los números 5 que encuentres

	1	9	2	8	7
5	2	1	3	4	6
5	10	4	8	2	3
5	9	6	5	5	5
5	10	8	5	4	5
5	5	5	5	3	



Remarca las partes del cuerpo y lee con ayuda de mamá las partes del cuerpo humano.

Cuenta y escribe el número que corresponda.

NOMBRE \_\_\_\_\_  
INSTRUCCIONES: Remarca las partes del cuerpo con P

 \_\_\_\_\_  
mano

 \_\_\_\_\_  
mejilla

 \_\_\_\_\_  
meñique

 \_\_\_\_\_  
muslo

Habrá y Dada Dana Montaña

NOMBRE \_\_\_\_\_  
INSTRUCCIONES: Cuenta y escribe el número que corresponda















Habrá y Dada Dana Montaña


Dibuja y colorea tu cuerpo, recordando las partes del cuerpo humano con la ayuda de tus papitos.

Dibuja tu cuerpo:



Material gratuito de uso libre, prohibida su venta.

Colorea:



Material gratuito de uso libre, prohibida su venta.




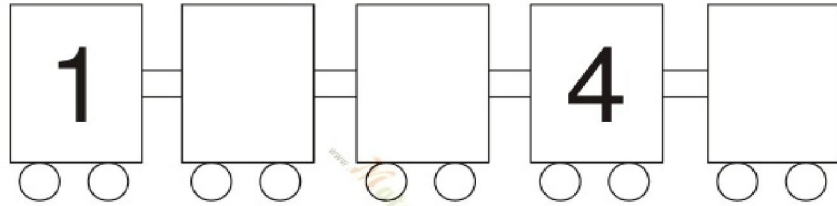
<https://www.imageneseducativas.com/cuaderno-completo-para-trabajar-el-cuerpo-humano-en-infantil-y-primaria/>

- Completa los números que faltan.
- ¿Qué número está antes de 2, 4, 5, etc.?
- ¿Qué número está después de 1, 3, 4, ..., etc.?

Cuento y escribo números del 1 al 5.

# Anterior y posterior

- \* Completa los números que faltan.
- \* ¿Qué número está antes de 2, 4, 5, ..., etc?
- \* ¿Qué número está después de 1, 3, 4, ..., etc?

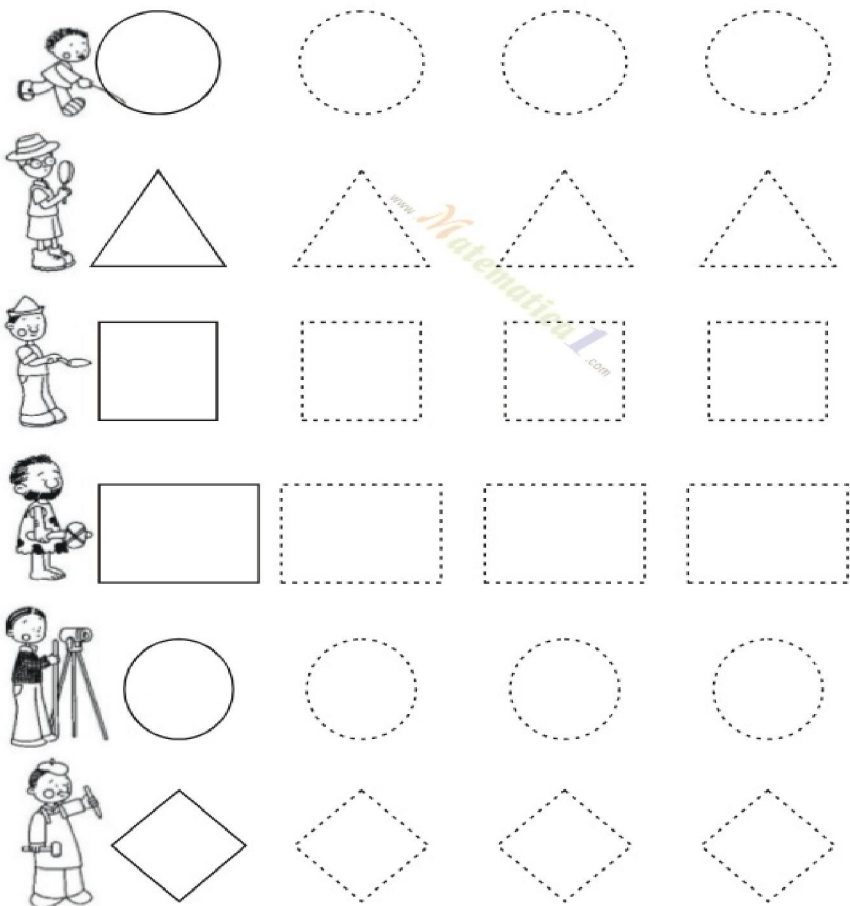


Cuento y escribo números del 1 al 5 Tema 2-8

Usando lápiz delinea las figuras geométricas y luego vuelve a delinear con colores amarillo, azul y rojo.

## Figuras Geométricas


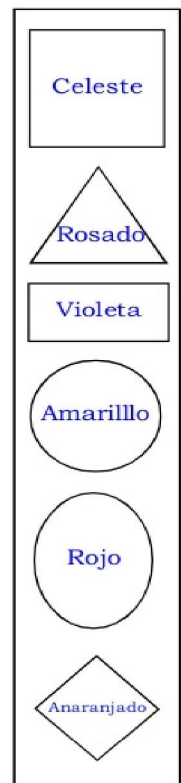
- \* Usando lápiz delinea las figuras geométricas.  
¿Sabes qué hace un arqueólogo, un albañil, etc?



Colorea según el modelo: el cuadrado de celeste, el triángulo de rosado, el rectángulo de violeta, el círculo de amarillo, el óvalo de rojo, y el rombo de rojo.


## ¡A colorear!

- \* Colorea según el modelo.



Colorea las figuras, recórtalas y pégalas en la página siguiente.

\* Colorea las figuras. Luego, recórtalas y pégalas en la página siguiente.



Pega las figuras de la página anterior en el lugar que corresponde.

\* Pega las figuras de la página anterior en el lugar que corresponde. ¡Vamos tu puedes!


REFERENTES DE PAGINAS WEB

[www.materialesdeaprendizajes.com](http://www.materialesdeaprendizajes.com)

<https://i.pinimg.com/originals/b6/87/19/b68719bc11eda2942cd82451fc60ae4b.jpg>

[https://www.educaplanet.com/educaplanet/wp-content/uploads/2015/03/numeros1\\_9\\_bote.png](https://www.educaplanet.com/educaplanet/wp-content/uploads/2015/03/numeros1_9_bote.png)

<https://co.pinterest.com/pin/325877723012720697/>

<https://www.slideshare.net/enedinabricenoastuvilca/ejercicios-para-inicial-de-5-aos-1>

<https://feedhome.me>

<http://www.materialeseducativosmaestras.com/2019/10/fichas-aprender-numeros.html>

<https://www.slideshare.net/mechita2009/5-aos-abril-sesiones>

<https://www.imageneseducativas.com/actividades-para-trabajar-el-cuerpo-humano-en-e-infantil-y-e-primaria/>

<https://www.materialdeaprendizaje.com/numeros-del-0-al-10-primer-grado/>

<https://es.slideshare.net/1022miguelangel/libro-dematematicasparaniosde34y5aoskinderjardinpreescolaryparvulo>