



INSTITUCION EDUCATIVA SAN PEDRO CLAVER

KM 16



GRADO: TRANSICION

Dimensión: comunicativa

Nombre del estudiante: _____

Nombre del docente: _____

Vocales

1- Realiza las actividades como indica cada ejercicio, colorea los dibujos, repisa con lápiz la vocal y pronuncia la palabra.

Nombre: _____


Colorea la letra **u**

u e u


u i a u

i u e a

o u u



uvas



Nombre: _____


Colorea la letra **o**

o o e


e o o u

o i o a

o a a



oso




Nombre: _____


Colorea la letra e

e

o	u	e	
e	e	i	e
a	e	a	e
i	e	u	



estrella




Nombre: _____


Colorea la letra i

i

i	i	u	
o	e	i	i
i	i	a	i
a	i	a	



ímán

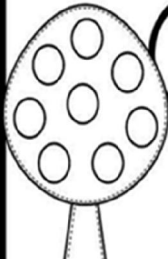


Nombre: _____


Colorea la letra a

a

a	i	e	
e	o	a	u
a	a	o	a
a	u	a	



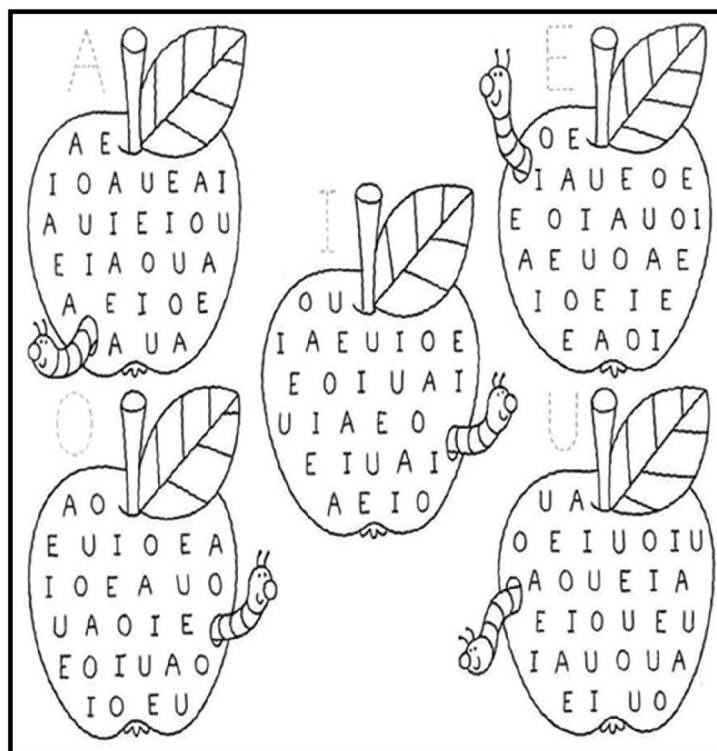
árbol



2-En cada hilera colorea los dibujos cuyos nombres comiencen con la vocal correspondiente





3-Delínea las cinco vocales luego, en cada manzana rodea con color todas las vocales iguales al modelo.





Pre-escritura

1-colorea los dibujos y sigue el trazo como indica la flecha, realízalo con lápiz.





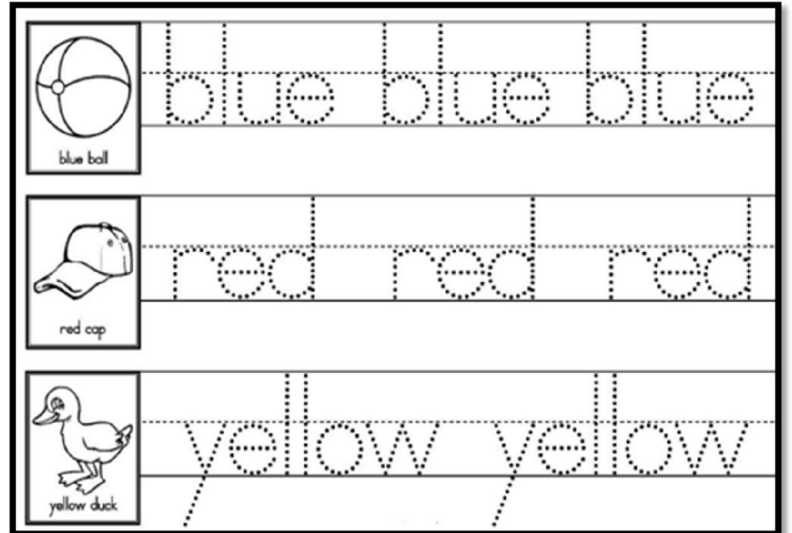
Ingles

1-the colors (los colores)

Coloreo los dibujos según lo indicado en la ficha, pronuncia en ingles repisa con lápiz.


Escritura y pronunciación

- ✓ Azul-blue-blu
- ✓ Rojo-red-red
- ✓ Amarillo-yellow-ielou



2- The geometric figures (las figuras geométricas)

Coloreo en cada cuadro, solamente las figuras geométricas indicadas, pronuncio en inglés.








✓ Cuadrado-square-escuer

✓ Circulo-circle-circol

✓ Triangulo-triangle-triangol

3- The numbers (los números)



Relaciona cada grupo con su número, colorea los dibujos, los números y pronuncia en inglés.

	one 1	Uno-one-uan
	five 5	Cinco-five-faiv
	two 2	Dos-two-tuu
	four 4	Cuatro-four-four
	three 3	Tres-three-tri



Plan lector

Marca la respuesta correcta coloreando el dibujo que corresponde.



La mama de margarita llevó en la canasta unas ricas.....



Margarita fue a jugar en los infantiles con su



Boby se había escondido en la.....



REFERENCIAS

<https://www.google.com/search?q=secuencias+de+plan+lector+para+ni%C3%B1os+de+prescolar&tbm=isch&ved=2ahUKEwjX3J3MmqzoAhVYWIkKHTtuBvEQ2>

<https://www.google.com/search?q=fichas+de+ingles+numeros+del+1+al+5&tbm=isch&ved=2ahUKEwilqfrkkazoAhVTZ1kKHUfcCLsQ2>

<https://www.google.com/search?q=fichas+de+ingles+figuras+geometricas&tbm=isch&ved=2ahUKEwidr7GFkKzoAhVNp1kKHS15BusQ2-cCegQIABAA&og>

<https://www.google.com/search?q=fichas+de+ingles+para+prescolar&tbm=isch&ved=2ahUKEwiD2NDij6zoAhVTBlkKHVaZDOAQ2->

[https://materialparamaestros.com/.](https://materialparamaestros.com/)