

INSTITUCION EDUCATIVA SAN PEDRO CLAVER KM16
GUIAS DE ACTIVIDADES PRIMERA SEMANA

Nombre del estudiante	Grado	Docente:
	Primero (1°)	
Asignaturas: Lengua castellana	Fecha	


El objetivo desarrollar actividades de forma eficaz desde los hogares para dar una continuidad al proceso de enseñanza- aprendizaje, acompañados por los padres o familiares. Para ello se dan las siguientes orientaciones:

A continuación encontrará un material para trabajar con los niños. Es importante tener en cuenta las indicaciones dadas para la elaboración, cualquier inquietud se puede comunicar con el docente del grado quien estará atento para las orientaciones respectivas: 1. Se debe elaborar un tablero silábico como lo muestra la imagen en donde se encuentre las vocales a, e, i, o, u y las sílabas ma, me, mi, mo, mu, pa, pe, pi, po, pu, sa, se, si, so, su, la, le, li, lo, lu, ta, te, ti, to, tu, na, ne, ni, no, nu, y da, de, di, do, du en cartón de caja, cartulina o cartón cartulina con la siguiente dimensión: un rectángulo de 50 cm de ancho por 70 cm de largo.



<https://co.pinterest.com/pin/820147782127484669/> <https://co.pinterest.com/pin/744149538402839273/>

2. Se elabora en cartulina, o cartón cartulina fichas con las vocales a, e, i, o y u y las sílabas ma, me, mi, mo, mu, pa, pe, pi, po, pu, sa, se, si, so, su, la, le, li, lo, lu, ta, te, ti, to, tu, na, ne, ni, no, nu, y da, de, di, do, du tres de cada una, con las siguientes dimensiones: cuadrados de 7 por 7.



3. Se colocan las fichas dentro de un recipiente plástico o caja de cartón decorada al agrado de ustedes



<http://www.yonolotiraria.com/2017/02/diy-colacao-botes-carnavaleros>

<https://co.pinterest.com/pin/614671049115349958/>

Con el material elaborado se realizarán las siguientes actividades lúdicas: **JUEGO DE SÍLABAS, PALABRAS Y ORACIONES:** El niño sacará del recipiente las fichas al azar, vocal y sílaba, la organiza, lee, y las escribe en el cuaderno de lengua; a continuación procede a jugar con ellas ubicándolas en el tablero silábico donde corresponda. También jugaremos a las palabras con las sílabas, el niño puede armar palabras y oraciones. Recuerda escribirlas en el cuaderno de lengua castellana, es importante que sean leídas por el estudiante solo.



Las siguientes guías se recortan y se pegan en el cuaderno de lengua castellana

Refuerzo de letras m y p

Entrenamiento de lectura palabras con **M**

ma	me	mi	mo	mu
am	em	im	om	um



mamá masa mía pomo

mapa suma lima lame

asumo museo misil lomo mola

malo mal mil Moli misa mopa

MA	ME	MI	MO	MU
AM	EM	IM	OM	UM

MAMÁ MASA MÍA POMO MAPA

SUMA LIMA MILA LIMO LAME

MUSEO MOLA MIL MAL MALO

Información para padres:

Leer a diario esta página para ayudar desde casa al entrenamiento de la lectura.

aulapt.org

Entrenamiento de lectura palabras con **P**

pa	pi	po	pe	pu
up	ep	ip	op	ap

papá pie aupa

pipa Pipo Pepe

Epi pío pupa



PA	PE	PU	PO	PI
UP	AP	IP	OP	EP

PIÉ PUPA PAPÁ

PIPA PIPO PEPA

AUPA PÍO PEPE

Información para padres:

Leer a diario esta página para ayudar desde casa al entrenamiento de la lectura.

aulapt.org

<https://www.aulapt.org/2017/03/21/entrenamiento-la-lectura-casa-letra-imprenta-p-l-s-t-m-d-n/>

Leo y escribo

Memo y su mamá



Memo ama a **su** mamá.

Mamá ama a Memo, a Mimi y a Ema.

Ema ama a **su** mamá,
a Memo y a Mimi.

Mamá mima a Ema y a Memo.

Mamá mima a Memo y a Mimi.

Mamá mima a Mimi y a Ema.

Actividad N° 1

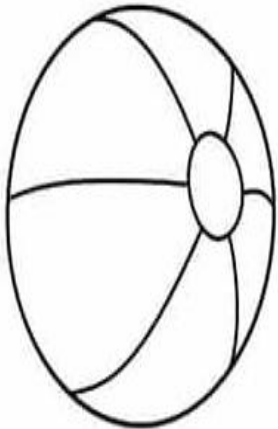
Lee y marca con una X el círculo de la respuesta correcta. SI o NO :

1. ¿Ama Memo a **su** mamá? SI NO
2. ¿La mamá ama a Memo? SI NO
3. ¿Memo mima a **su** mamá? SI NO
4. ¿Mimi mima a Memo? SI NO
5. ¿Mamá mima a Ema y a Mimi? SI NO
6. ¿Ema ama a **su** mamá? SI NO

Dibuja..a Memo.

Cynthia Salazar Ortiz
PROFESORA DE EDUCACION INICIAL
NUTRICION DEL UNIVERSIDAD

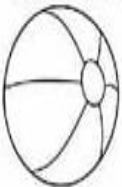











P p




Pelota

Pa Po Pe Pu Pi
 pa po pe pu pi
 pato piso perro mapa sopa
 pollito papel pelo tapa lupa ropa
 sapo palo puma papalote
 Pepito Pepe
 Ese es Pepe.
 Pepe toma su sopa
 Mi papá limpia su moto

INSTRUCCIONES: Escribe la sílaba que falta para completar las palabras.

		
lota	lote	lo
		
no	l	ña
		
lilito	la	lo
		
sa	leta	pa

Nombre.....





Colorea el cada vez que leas la oración.

1. Papá mima a Pepe.
2. Pepe mima a Pipo.
3. Papá ama a Pepe y Pipo.
4. Papá mima a mamá.
5. Pepe ama a Pipo.
6. Papá y Mamá aman a Pepe.
7. Pipo me ama.
8. Yo amo a Papá.
9. Mamá mima a Pipo.


1	2

Decorar



Nombre: _____




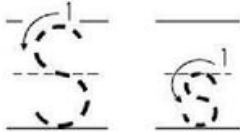
Sergio



serpiente




S s




SOI

Traza.



S	S	S	S	S	S
s	s	s	s	s	s
S	S	S	S	S	S
s	s	s	s	s	s



Leo y escribo en mi cuaderno

S s



se su sa si so



su sa se so si



sa se su si so



si su so se sa

1+2=3

so se si sa su

Instrucciones: Lee y traza, después encierra la sílaba con la que inicie cada palabra.



S s



Susú



sa se si so su
 SA SE SI SO SU
 as is us os es
 AS IS US OS ES

usa así mesa oso asa

Susú es mía.
 Ésa es Susú.
 Así es Susú
 Ésa es mi mamá
 Usa esa mesa.


Ejercicios

Colorea las siguientes silabas.

sa se si
so su

Selecciona las palabras que tienen "S" y
escríbelas en el sol.

Memo
Asa
Mimi



masa
mamá
oso
Susú

Une con una línea la palabra con la figura que le
corresponde.



OSO



mesa

Ejercicios

Escribe la silaba que falta para completar la palabra



Su sÚ



me



ma



o

Encierra las silabas que forman cada palabra.

me ma
si sa



o mo
so si



Su sÚ
se sa



ma so
sa su


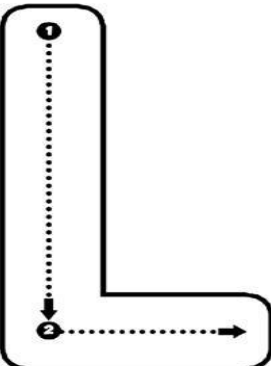


INSTITUCION EDUCATIVA SAN PEDRO CLAVER KM16
GUIAS DE ACTIVIDADES SEGUNDA SEMANA

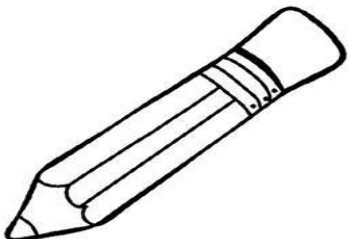
Nombre del estudiante	Grado	Docente:
	Primero (1°)	
Asignaturas: Lengua castellana	Fecha	

Decorar



Nombre: _____






Laura



lápiz






LI



león

Traza.




<https://co.pinterest.com/pin/519743613247115024/>

<https://co.pinterest.com/pin/715157615815640631/>

Vamos a trazar las sílabas

Traza



Material
Gratuito

la	la	la	la	la	
le	le	le	le	le	
li	li	li	li	li	
lo	lo	lo	lo	lo	
lu	lu	lu	lu	lu	

MATERIAL DIDACTICO RAYITAS

Recorta, colorea y
pega el dibujo en la
sílabas que
corresponde.



MATERIAL DIDACTICO RAYITAS

Leo y escribo en mi cuaderno

L I



Lupe



la le li lo lu
el al il ol ul
La Le Lo Li Lu
IL OL UL EL AL


Lola lío limpia lima
sola mala sol sal


Lupe es mi mamá.
Lola limpia la mesa.
Ema pela la lima.
Lulú pesa sola la masa.

Ejercicios



Escribe las palabras que faltan, siguiendo el dibujo.

El  _____ sale solo.

La  _____ es mía.

En la playa la  _____.



Haz el dibujo que corresponde a cada palabra.

La pala

La lima

El sol



Encierra la palabra correcta.

lapa



pala

olas



sala

sol



los

Ejercicios



Ordena las sílabas y escríbelas correctamente sobre las líneas.

lo - sue _____
 la - mue _____
 ma - li _____
 lo - mus _____



Colorea las sílabas con "L" y descubre la letra oculta.

LA	MO	ME
LE	SE	SA
LI	SA	MU
LO	LU	MA




Busca la pareja de cada ficha y únala con una línea.

La • Le Le • Lu Le • Lu
La • Le Lo • Li Lo • Li

Entrenamiento de lectura palabras con **S**

sa	si	so	se	su
us	es	is	os	as

sala solo liso Lusi 

sisá peso Sisi puso paseo sí

sol paso piso aliso Luisa osa

pues pies pis oso papas pipas

SA	SE	SI	SO	SU
AS	ES	IS	OS	US

SISA PESO SISÍ PUSO SÍ

PASEO SALA SOLO LISO LUSI

SOL PASO PISO ALISO LUISA OSA

Información para padres:

Leer a diario esta página para ayudar desde casa al entrenamiento de la lectura.

aulapt.org

¹ <https://www.aulapt.org/2017/03/21/entrenamiento-la-lectura-casa-letra-imprenta-p-l-s-t-m-d-n/>

Entrenamiento de lectura palabras con **L**

la	li	lo	le	lu
ul	el	il	ol	al

pala pelo pila lupa 

pelea papel Lola lila olé lee

Lula lío ala ulula polo ola

LA	LE	LU	LO	LI
UL	AL	IL	OL	EL

OLA POLO ALA LÍO LULA

PELEA PAPEL LOLA LILA

OLÉ LEE LUPA PILA PELO

PALA ULULA

Información para padres:

Leer a diario esta página para ayudar desde casa al entrenamiento de la lectura.

aulapt.org

Leo y escribo en mi cuaderno

Leo y leo



Lalo lee a Lola y Lola lee a Lalo.

Lalo y Lola leen.

Lola y Lalo leen y leen.

Lalo lee: la, le, li, lo, lu y

Lola lee: lo, le, lu, li, la.

Lalo, Lola, Lila, Lulú, Lela, Lolo.

1. ¿Quiénes leen?

R:.....

Lalo y Lelo



Lalo lee a Lelo,
le lee y le lee.

Lalo lee ¡hola! y Lelo lee aló.

Hola Lalo, hola Lelo.

Lalo y Lelo. Lelo y Lalo.


Responde al lado:

1. ¿Quién lee a Lelo? R:.....

2. ¿Qué lee Lelo? R:.....

Leo y escribo en mi cuaderno

Pepa, la paloma



La paloma Pepa ama
a **su** palomo Pepe.

Pepa y Pepe **son** pololos.

El palomo Pepe ama a **su** paloma.

La paloma y **su** palomo **salen**
de paseo a la loma.

El palomo le **da** un pomelo
a la paloma y la paloma le **da**
una papa al palomo.

Pepe pela la papa.

Pepa pela el pomelo.

Actividad N° 2

Lee las oraciones y completa con la palabra
que falta:

1. La paloma Pepa ama a su _____
2. El palomo Pepe ama a su _____
3. La paloma y su palomo salen de _____
4. El palomo le da un _____ a la paloma.
5. La paloma le da una _____ al palomo.
6. Pepe pela la _____
7. Pepa pela el _____
8. La paloma Pepa y su palomo Pepe son _____



Referentes de páginas

- <https://www.aulapt.org/2017/03/21/entrenamiento-la-lectura-casa-letra-imprenta-p-l-s-t-m-d-n/>
- <https://materialparamaestros.com/cuadernillo-para-ensenar-a-leer/>
- <https://co.pinterest.com/pin/715157615815640631/>
- <https://www.orientacionandujar.es/wp-content/uploads/2018/04/SilabasInversas-013.jpg>
- <https://www.orientacionandujar.es/2019/10/11/trabajamos-el-trazo-de-silabas-directas/>
- <https://www.pinterest.com.mx/pin/476114991857241870/>
- <https://co.pinterest.com/pin/519743613247115024/>
- https://www.orientacionandujar.es/wp-content/uploads/2019/10/Cuadernillo-.Vamos-a-trazar-las-silabas-simples_page-0018.jpg
- <http://blogdidactico.com/wp-content/uploads/2017/12/p2.jpg>
- <https://co.pinterest.com/pin/683491680927239745/>

